



MINISTERSTVO

INVESTÍCIÍ, REGIONÁLNEHO ROZVOJA
A INFORMATIZÁCIE
SLOVENSKEJ REPUBLIKY

Informácia o stave implementácie európskych
štrukturálnych a investičných fondov
v programovom období 2014 – 2020
k 31.05.2021 a pokrok za máj 2021

OBSAH

Obsah.....	2
Úvod.....	3
1. Stav implementácie EŠIF k 31.05.2021.....	5
2. Stav vyhlasovania výziev/vyzvaní.....	8
3. Stav kontrahovania (zazmluvnenia).....	11
4. Stav čerpania.....	15
5. Plnenie pravidla N+3.....	19
6. Stav implementácie EŠIF podľa rezortov.....	20
7. Opatrenia na boj s pandémiou COVID-19 a zmiernenie jej dôsledkov.....	23
8. Aktuálne pozastavené platby.....	24
9. Podporná úloha MIRRI SR v koordinácii a dohľade nad implemnetáciou EŠIF 2014 – 2020.....	25
10. Podporná úloha MF SR v koordinácii finančného riadenia EŠIF 2014 – 2020.....	27
11. Zoznam použitých skratiek.....	29
12. Prílohy – informácia o implementácii jednotlivých OP a ich prioritných osí k 31.05.2021.....	31

ÚVOD

Informácia o stave implementácie európskych štrukturálnych a investičných fondov v programovom období 2014 – 2020 k 31.05.2021 a pokrok za máj 2021 sa predkladá na rokovanie vlády SR za účelom informovania o stave implementácie EŠIF ku koncu mája s dôrazom na plnenie MIRRI SR odporúčaných plánov kontrahovania a čerpania a tiež o mesačnej zmene implementácie za celý EŠIF po jednotlivých operačných programoch a jednotlivých ministerstvách, na základe úlohy B.4. z uznesenia vlády SR č. 218 z 28. apríla 2021.

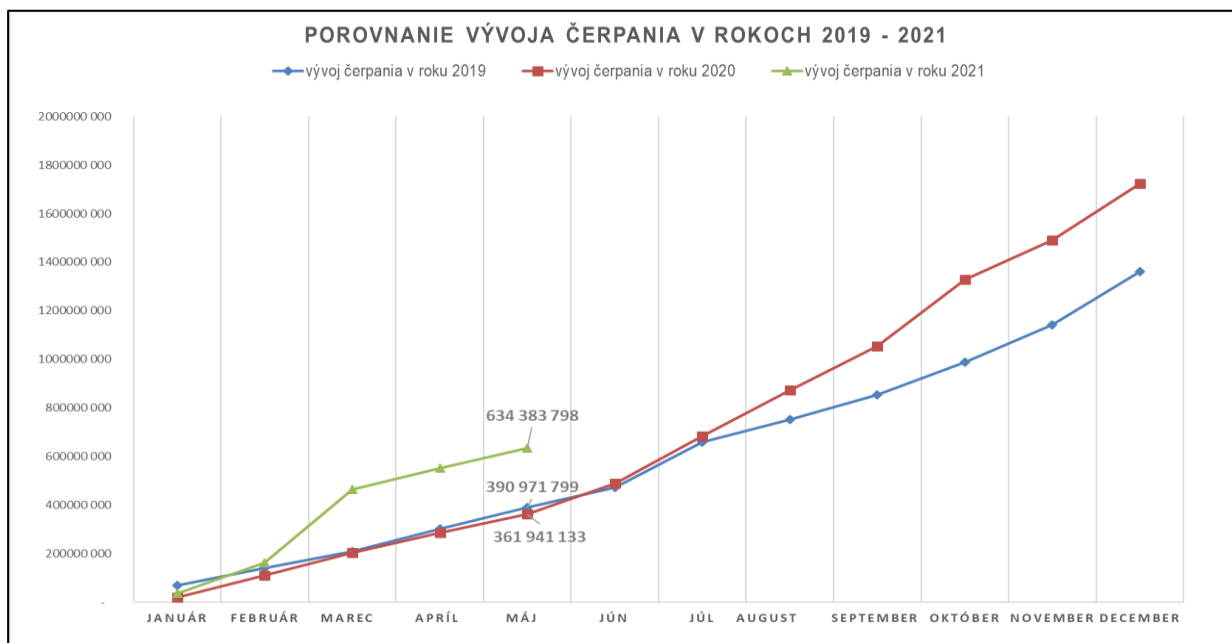
ODPORÚČANIE MIRRI SR

Odporúčanie MIRRI SR v čerpaní na rok 2021 v objeme 2,86 mld. EUR vysoko prevyšuje povinné minimálne hodnoty čerpania z pohľadu N+3, ktoré sú vo výške 1,20 mld. EUR a tiež prevyšuje plány čerpania niektorých operačných programov schválené v záväzných plánoch.

Odporúčania MIRRI SR, či už v kontrahovaní alebo v čerpaní, predstavujú pomerne ambiciózny plán schválený uznesením vlády s cieľom zabrániť dekomitmentu najmä v poslednom roku 2023. V prípade, že by implementácia EŠIF pokračovala len v zmysle plnenia minimálnych hraníc čerpania N+3, tak by s najväčšou pravdepodobnosťou nebolo možné naplniť N+3 v r. 2023 v objeme viac ako 6 mld. EUR.

PLNENIE/POKROK K 31.05.2021

1. Z pohľadu plnenia N+3 v roku 2021 sa podarilo z celkového objemu vo výške 1,20 mld. EUR vyčerpať už 856,16 mil. EUR, a teda do konca roka je potrebné predložiť a schváliť na CO pre splnenie pravidla N+3 v zmysle novej legislatívy už len 346,65 mil. EUR – minimalizácia rizika prepadu finančných prostriedkov.
2. Listom EK boli odblokované platby za výdavky súvisiace s kartelom stavebných firiem a na EK boli deklarované výdavky v rámci OP II, OP KŽP, IROP a Interreg V-A SK-CZ v celkovej výške 358,00 mil. EUR, čo pozitívne ovplyvnilo sumu potrebnú deklarovať EK pre splnenie pravidla N+3.
3. Úhrady z EK za výdavky súvisiace s kartelom stavebných firiem majú pozitívny dopad na likviditu účtov certifikačného orgánu a následnú úhradu do príjmov ŠR.
4. Lepší štart čerpania v roku 2021 - v porovnaní s rovnakým obdobím minulého roka, t.j. od 01.01.2020 do 31.05.2020, bolo v rovnakom období tohto roka vyčerpané viac o 272,45 mil. EUR (634,38 mil. EUR vs. 361,94 mil. EUR) – graf nižšie.



Zdroj údajov: CKO (MIRRI SK), Certifikačný orgán (MF SR)

5. **Odporúčaný plán čerpania stanovený MIRRI SR vo výške 2,86 mld. EUR bol do 31.05. plnený v objeme 634,38 mil. EUR, čo predstavuje 22,15%. Z implementačných skúseností môžeme konštatovať, že najviac žiadostí o platbu (najmä za stavebné práce) na jednotlivé riadiace orgány prichádza vždy v 3. štvrťroku daného roka, čo sa prejaví v čerpaní až v poslednom štvrťroku daného roka. Tento trend vidíme aj v grafickom znázornení porovnania vývoja čerpania v jednotlivých mesiacoch implementácie v rokoch 2019 až 2021.**
6. **Výrazný nárast čerpania v tomto roku očakávame v októbri a novembri aj z prevodu tranží na finančné nástroje - IROP (podpora ŠFRB), OP II a jeho časti za MH SR (podpora MSP - antikorona záruky), OP KŽP (finančné nástroje), ako aj z projektov MZ SR (covid projekty a implementácia projektov nemocníc a centier integrovanej zdravotnej starostlivosti).**

1. STAV IMPLEMENTÁCIE EŠIF K 31.05.2021

Informácia o stave implementácie európskych štrukturálnych a investičných fondov v programovom období 2014 – 2020 k 31.05.2021 a pokrok za máj 2021 je vypracovaná na základe úlohy B.4. z uznesenia vlády SR č. 218 z 28.04.2021. Cieľom materiálu je informovať vládu SR o tom, ako prebieha implementácia EŠIF v programovom období 2014 – 2020 a jej pokrok voči odporúčanému čerpaniu MIRRI SR, ktoré má spolu s ostatnými piliermi zabezpečiť optimálne rozloženie čerpania v posledných troch rokoch a elimináciu rizika prepadnutia prostriedkov z rozpočtu EÚ (dekomitmentu).

K 31.05.2021 dosiahla alokácia vo **výzvach a vyzvaniach** EŠIF z celkového záväzku (15,34 mld. EUR bez REACT-EU) výšku **19,72 mld. EUR**, čo predstavuje **128,84 %**.

- ✓ nárast od 01.01.2021 o 645,10 mil. EUR (4,22 p.b.) nárast od 21.03.2020 o 1,99 mld. EUR (13,01 p.b.)
- ✓ **nárast od 01.05.2021 o 78,55 mil. EUR (0,51 p.b.)**

V roku 2021 je potrebné ešte vyhlásiť výzvy a vyzvania pre zabezpečenie cieľa, ktorým je dosiahnutie 100 % alokácie vo vyhlásených výzvach a vyzvaniach za každý operačný program a jeho prioritné osi, so zohľadnením nevyužitých súm na uzatvorených výzvach/vyzvaniach (vrátane 1. tranže REACT-EU).

K 31.05.2021 dosiahlo **kontrahovanie** EŠIF z celkového záväzku (15,34 mld. EUR bez REACT-EU) výšku **12,96 mld. EUR**, čo predstavuje **84,48 %**.

- ✓ nárast od 01.01.2021 o 573,25 mil. EUR (3,75 p.b.) nárast od 21.03.2020 o 2,16 mld. EUR (14,08 p.b.)
- ✓ **nárast od 01.05.2021 o 13,21 mil. EUR (0,54 p.b.)**

Do konca programového obdobia ostáva nakontrahovať ešte 2,98 mld. EUR (2,38 mld. EUR + 0,60 mld. EUR alokácia 1. tranže REACT-EU), čo vrátane aj 2. tranže predstavuje 3,14 mld. EUR.

V roku 2021 je potrebné ešte nakontrahovať objem 2,23 mld. EUR. Pre zabezpečenie cieľa, ktorým je min. 90 % kontrahovanie každého operačného programu, **je potrebné priemerné mesačné kontrahovanie za všetky operačné programy EŠIF spolu v objeme minimálne 318 mil. EUR/mesiac. Mesiac máj 2021 považujeme za veľmi podpriemerný, nakoľko bolo dosiahnuté kontrahovanie len vo výške 13,21 mil. EUR.**

Podrobnejšie informácie o stave kontrahovania jednotlivých programov sú uvedené v časti 3 tohto materiálu.

K 31.05.2021 dosiahlo **čerpanie** EŠIF z celkového záväzku (15,34 mld. EUR, bez REACT-EU) výšku **7,07 mld. EUR**, čo predstavuje **46,07 %**.

- ✓ nárast od 01.01.2021 o 634,38 mil. EUR (4,13 p.b.) nárast od 21.03.2020 o 2,19 mld. EUR (14,28 p.b.)
- ✓ **nárast od 01.05.2021 o 82,49 mil. EUR (0,54 p.b.)**

Do konca programového obdobia ostáva vyčerpať ešte 8,87 mld. EUR (8,27 mld. EUR + 0,60 mld. EUR alokácia 1. tranže REACT-EU) a vrátane aj 2. tranže to predstavuje 9,03 mld. EUR.

V roku 2021 je potrebné ešte vyčerpať objem 2,23 mld. EUR. Pre zabezpečenie cieľa, ktorým je dosiahnutie min. 58 % čerpanie celého EŠIF do konca roka 2021, **je potrebné priemerné mesačné čerpanie za všetky operačné programy EŠIF spolu v objeme minimálne 318 mil. EUR/mesiac. Mesiac máj 2021 považujeme za veľmi podpriemerný, nakoľko bolo dosiahnuté čerpanie vo výške 82,49 mil. EUR.**

Pre splnenie minimálnej hranice čerpania pre zabránenie dekomitmentu SR v roku 2021 je potrebné vyčerpať už iba (t.j. predložiť a schváliť na certifikačný orgán MF SR) **objem 346,65 mil. EUR** z ročnej hodnoty, ktorá bola k 01.01.2021 vo výške 1,20 mld. EUR.

Podrobnejšie informácie o stave čerpania jednotlivých programov sú uvedené v časti 4 tohto materiálu.

Mesačný nárast kontrahovania EŠIF od 01.05.2021 do 31.05.2021

 + 13,21 mil. EUR

Graf č. 1: Plán kontrahovania na rok 2021 a stav k 31.05.2021



Zdroj údajov: CKO (MIRRI SK), ITMS2014+, Riadiaci orgán pre PRV, Interreg V-A SK-AT a PS INTERACT III

Mesačný nárast čerpania EŠIF od 01.05.2021 do 31.01.2021

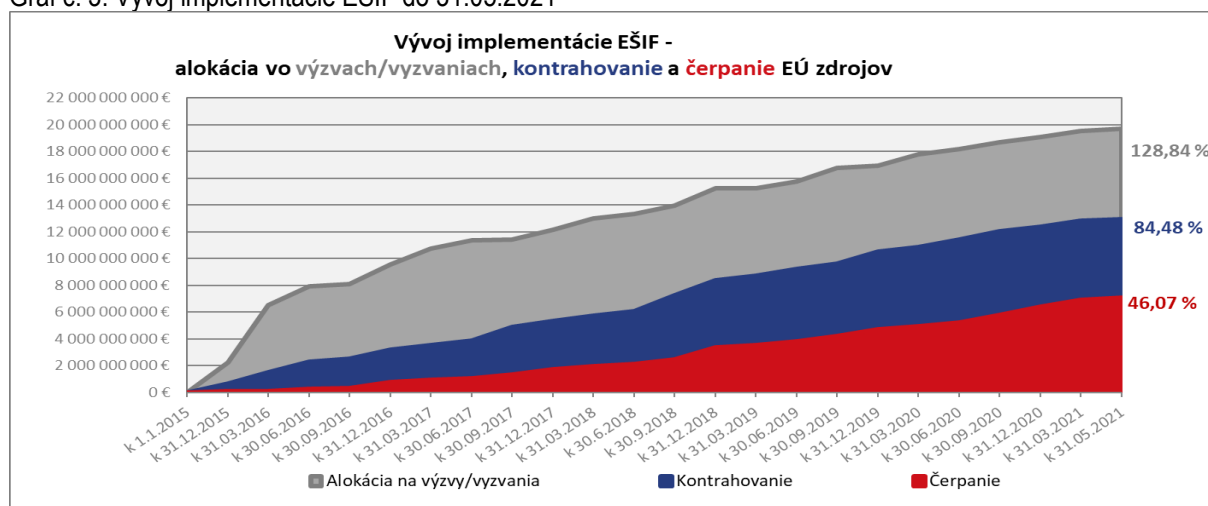
 + 82,49 mil. EUR

Graf č. 2: Plán čerpania na rok 2021 a stav k 31.05.2021



Zdroj údajov: CKO (MIRRI SK), Certifikačný orgán (MF SR), Riadiaci orgán pre PRV

Graf č. 3: Vývoj implementácie EŠIF do 31.05.2021



Zdroj údajov: ITMS2014+, Certifikačný orgán (MF SR), Riadiaci orgán pre PRV, Interreg V-A SK-AT a PS INTERACT III

Tabuľka č. 1: Stav implementácie EŠIF k 31.12.2020 a k 31.05.2021, nárast od 01.01.2021 a nárast za máj 2021

Celkom EŠIF (zdroje EÚ)	Stav k 31.12.2020		Stav k 30.04.2021		Stav k 31.05.2021		Nárast od 01.01.2021		Nárast od 01.05.2021	
	EUR	% z alokácie	EUR	% z alokácie	EUR	% z alokácie	v EUR	v p.b.	v EUR	v p.b.
Výzvy/vyzvania	19 071 851 735	124,62%	19 638 402 395	128,32%	19 716 951 581	128,84%	645 099 846	4,22%	78 549 186	0,51%
Kontrahovanie	12 387 903 342	80,74%	12 947 949 906	84,39%	12 961 156 723	84,48%	573 253 382	3,74%	13 206 818	0,09%
Čerpanie	6 434 445 265	41,94%	6 986 338 714	45,53%	7 068 829 063	46,07%	634 383 798	4,13%	82 490 349	0,54%

Zdroj údajov: ITMS2014+, Certifikačný orgán (MF SR), Riadiaci orgán pre PRV, Interreg V-A SK-AT a PS INTERACT III

Iniciatíva REACT-EU

Ide o tretí balíček podpory Európskej komisie na eliminovanie dopadov pandémie. Dodatočná alokácia REACT-EU je vo výške 0,78 mld. EUR, z toho bola Európskou komisiou pridelená 1. tranža vo výške 0,62 mld. EUR. Táto 1. tranža navýši alokácie OP LŽ, IROP, OP EVS a OP FEAD (Operačný program potravinovej a základnej materiálnej pomoci v rámci Fondu európskej pomoci pre najodkázanejšie osoby) po schválení revízií operačných programov zo strany EK. Stav schvaľovania revízií operačných programov na národnej úrovni je nasledovný:

- **OP Ľudské zdroje (OP LŽ)** – revízia operačného programu bola rozhodnutím EK zo dňa 28.5.2021 schválená;
- **Integrovaný regionálny operačný program (IROP)** – EK už akceptovala revíziu operačného programu avšak ešte sa čaká na formálne vydanie rozhodnutia;
- **OP Efektívna verejná správa (OP EVS)** – EK už akceptovala revíziu operačného programu avšak ešte sa čaká na formálne vydanie rozhodnutia;
- **Operačný program potravinovej a základnej materiálnej pomoci (OP FEAD)** – po schválení vládou SR dňa 24.03.2021 bola revízia OP zaslaná na EK 31.03.2021, po pripomienkach EK bola upravená revízia zaslaná na EK 12.05.2021.

Rozdelenie REACT-EU je nasledovné:

OP LŽ	401 200 000 EUR, z toho 1. tranža vo výške	316 832 573 EUR
IROP	246 800 000 EUR, z toho 1. tranža vo výške	194 900 994 EUR
OP EVS	108 000 000 EUR, z toho 1. tranža vo výške	85 288 928 EUR
Spolu za EŠIF	756 000 000 EUR, z toho 1. tranža vo výške	597 022 495 EUR
OP FEAD	24 000 000 EUR, z toho 1. tranža vo výške	18 953 095 EUR
Spolu REACT-EU	780 000 000 EUR, z toho 1. tranža vo výške	615 975 590 EUR

Výška 2. tranže REACT-EU bude v predpokladanej sume 164 mil. EUR. Vykonávacie rozhodnutie EK z 12.02.2021, ktorým sa stanovilo rozdelenie zdrojov REACT-EU, sa v roku 2021 ešte upraví s cieľom stanoviť rozdelenie zdrojov REACT-EU na rok 2022 a to na základe údajov dostupných k 19.10.2021. V nadväznosti na 2. tranžu REACT-EU sa uskutoční ďalšie kolo revízií OP, ktorými budú opätovne navýšené alokácie OP LŽ, OP EVS, IROP a OP FEAD.

V mesiaci máj sa pripravovali výzvy na iniciatívu REACT-EU a prvé výzvy budú vyhlásené do 15. júna 2021.

2. STAV VYHLASOVANIA VÝZIEV/VYZVANÍ

V rámci EŠIF bolo k 31.05.2021 vyhlásených **707 výziev/vyzvaní** na predkladanie žiadostí o nenávratný finančný príspevok (NFP) vo výške **19,72 mld. EUR** (EÚ zdroje). Predstavuje to **128,84 %** z celkovej alokácie finančných prostriedkov EŠIF (zdroj EÚ).

V mesiaci máj 2021 bolo vyhlásených **8 výziev**:

6 výziev v rámci OP Integrovaná infraštruktúra, a to:

- ✓ Výstavba a zlepšenie bezpečnostných parametrov mostov na cestách I. triedy 1.etapa v ZA a TN kraji, vo výške 2,02 mil. EUR;
- ✓ Mesto Prešov, Modernizácia a výstavba trolejbusových tratí – projektová dokumentácia, vo výške 2,06 mil. EUR;
- ✓ Obnova vozidlového parku električiek v Košiciach – 2. časť, vo výške 25,26 mil. EUR;
- ✓ Modernizácia koridoru, štátna hranica ČR/SR – Čadca – Krásno nad Kysucou (mimo), železničná trať, úsek Svrčinovec – štátna hranica SR/ČR, vo výške 29,63 mil. EUR;
- ✓ Výzva na predkladanie žiadostí o poskytnutie nenávratného finančného príspevku zameraná na podporu projektov, ktorým bola udelená známka excelentnosti za kvalitu, vo výške 12,80 mil. EUR;
- ✓ Výzva na predkladanie žiadostí o poskytnutie nenávratného finančného príspevku zameraná na podporu projektov, ktorým bola udelená známka excelentnosti za kvalitu v Bratislavskom kraji, vo výške 13,07 mil. EUR;

1 výzva v rámci OP Kvalita životného prostredia:

- ✓ Výzva je zameraná na podporu budovania environmentálnych centier za účelom realizácie informačných aktivít v oblasti adaptácie na zmenu klímy, vo výške 10,00 mil. EUR;

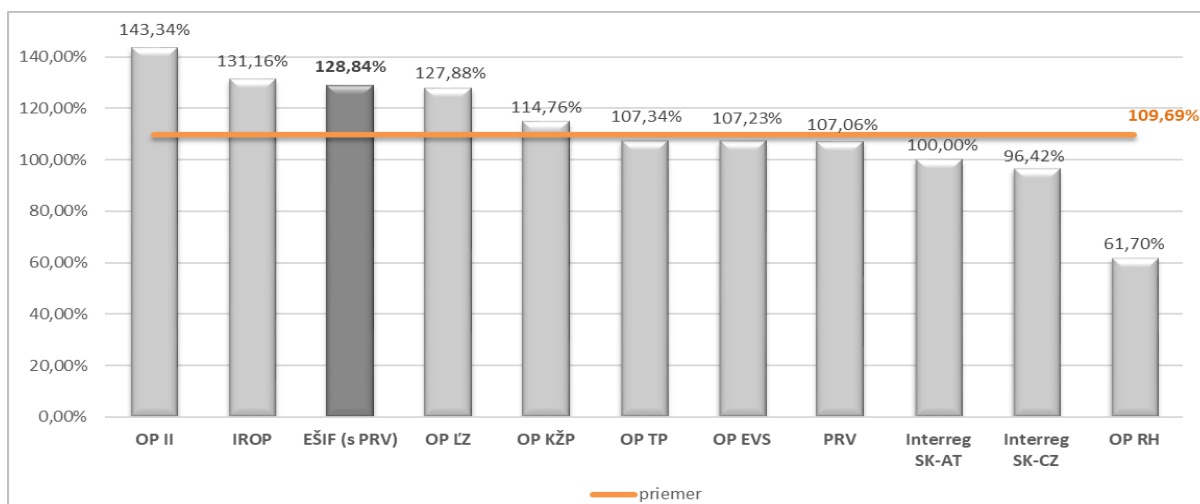
1 výzva v rámci OP Ľudské zdroje:

- ✓ Podpora vnútorných systémov zabezpečovania kvality vysokoškolského vzdelávania, vo výške 7,00 mil. EUR.

Celková indikatívna výška finančných prostriedkov vyčlenená na uvedené výzvy/vyzvania za EÚ zdroje je v sume **101,84 mil. EUR**. V rámci Programu rozvoja vidieka (PRV) pokračuje vyhlasovanie výziev Miestnymi akčnými skupinami (MAS), pričom za mesiac máj 2021 bolo vyhlásených 44 výziev MAS s alokáciou cca 4,11 mil. EUR za zdroj EÚ.

Najvyššiu mieru pokrytia alokácie vo vyhlásených výzvach/vyzvaniach k 31.05.2021 dosahuje OP II, nasleduje IROP a OP ĽZ, tak ako je uvedené v grafe č. 4.

Graf č. 4: Podiel vyhlasovania výziev/vyzvaní na celkovej alokácii podľa operačných programov k 31.05.2021



Zdroj údajov: ITMS2014+, Riadiaci orgán pre PRV

Tabuľka č. 2: Stav vyhlásených platných výziev/vyzvaní (bez PS INTERACT III) k 31.05.2021 a v máji 2021

Program	Zodpovedné rezorty	Alokácia 2014 - 2020 (bez REACT-EU)	Vyhlásené platné výzvy/vyzvania k 31.05.2021 (kumulatívne)			Vyhlásené platné výzvy/vyzvania v máji 2021	
		EÚ zdroj	počet	EÚ zdroj	% z alokácie	počet	EÚ zdroj
OP LŽ	MŠVVŠ SR, MPSVR SR, MV SR	2 613 166 516	156	3 341 618 294	127,88%	1	7 000 000
OP II	MDV SR, MIRRI SR, MŠVVŠ SR, MH SR	6 009 937 611	249	8 614 902 749	143,34%	6	84 844 797
OP KŽP	MŽP SR, MV SR, MH SR (SIEA)	2 832 531 290	84	3 250 511 160	114,76%	1	10 000 000
IROP	MIRRI SR, VÚC+KM, MZ SR, MK SR	1 699 941 778	64	2 229 653 621	131,16%		
OP EVS	MV SR	251 476 497	57	269 647 986	107,23%		
OP TP	MIRRI SR	159 071 912	18	170 747 660	107,34%		
OP RH	MPRV SR	11 812 818	7	7 288 881	61,70%		
Interreg V-A SK-CZ	MIRRI SR	90 139 463	15	86 909 450	96,42%		
Interreg V-A SK-AT	MIRRI SR	75 892 681	5	75 892 678	100,00%		
EŠIF (bez PRV)		13 743 970 566	655	18 047 172 479	131,31%	8	101 844 797
PRV	MPRV SR	1 559 691 844	52	1 669 779 102	107,06%		
EŠIF (s PRV)		15 303 662 410	707	19 716 951 581	128,84%	8	101 844 797

Zdroj údajov: ITMS 2014+, Riadiaci orgán pre PRV. Vysvetlenie KM – krajské mestá

Pozn.: Údaj o alokácii EÚ zdroja na výzvy za PRV je suma alokácie na výzvy za projektové opatrenia + alokácia na neprojektové opatrenia, na ktorú sa výzvy nevyhlasujú (622 758 075 EUR), Údaj za výzvy OP Val je zahrnutý v OP II – EK schválila 11.12.2019 zúčtovanie OP Val a OP II. Za OP II sa nevykazujú údaje za výzvu OPVal-VA/DP/2016/1.2.1-02 (PVVC), ktorá je vylúčená z financovania EŠIF.

Po schválení revízií OP súvisiacich s iniciatívou REACT-EU dôjde k navýšeniu alokácii IROP, OP EVS a OP LŽ.

Cieľom je do konca roku 2021 zabezpečiť vyhlásenie výziev/vyzvaní vo výške 100 % alokácie vo všetkých operačných programoch a jednotlivých prioritných osiach, so zohľadnením nevyužitých súm na uzatvorených výzvach/vyzvaniach.

Všetky OP okrem OP RH a Interreg V-A SK-CZ majú vyhlásené výzvy/vyzvania nad 100 % alokácie. Pod 100 % alokácie vo vyhlásených výzvach/vyzvaniach majú k 31.05.2021 ešte nasledovné prioritné osi (okrem technickej pomoci a bez REACT-EU).

Program a prioritné osi	% z alokácie na platné výzvy/vyzvania
OP Integrovaná infraštruktúra	
PO 4 - Infraštruktúra vodnej dopravy (TEN-T CORE)	12,12 %
OP Efektívna verejná správa	
PO 2 - Zefektívnený súdny systém a zvýšená vymáhateľnosť práva	93,31 %
OP Rybné hospodárstvo (program sa člení na priority únie, t. j. PÚ)	
PÚ 2 - Podpora akvakultúry	92,63 %
PÚ 3 - Podpora vykonávania Spoločnej rybárskej politiky	27,91 %
PÚ 5 - Podpora marketingu a spracovania	21,72 %
Program spolupráce Interreg V-A SK-CZ	
PO 2 - Kvalitné životné prostredie	82,13 %

Voľná alokácia na vyhlasovanie výziev/vyzvaní v uvedených prioritných osiach je v celkovej výške 98,02 mil. EUR.

V rámci PO4 OP Integrovaná infraštruktúra je nízke % z alokácie na platné výzvy spôsobené nevysporiadanými majetkovými vzťahmi v prístave v Bratislave. Pôvodne plánované aktivity nebolo možné realizovať, v nadväznosti na čo sa v rámci aktuálne schválenej revízie OP II plánuje presunúť značná časť nevyužitej alokácie z PO 4 a ostatok bude použitý na financovanie nových aktivít.

Pokiaľ ide o OP Rybné hospodárstvo, tento program čelí vážnym problémom z minulosti a výsledkom je už tretí dekomitment v tomto programovom období, pozastavenie možnosti predkladania platieb na EK a potreba prepracovania celej riadiacej dokumentácie a jej validácia orgánom auditu.

3. STAV KONTRAHOVANIA (ZAZMLUVNENIA)

K 31.05.2021 bolo **kontrahovanie**¹ finančných prostriedkov EŠIF vo výške **12,96 mld. EUR**, čo predstavuje **84,48 %** z alokácie na programové obdobie 2014 – 2020 (zdroje EÚ). Najvyššiu mieru kontrahovania vykazuje OP LŽ (100,82 %), PS INTERACT III (100,00 %) a Interreg V-A SK-AT (85,03 %).

V porovnaní s odporúčaným kontrahovaním MIRRI SR na rok 2021 dosiahli zatiaľ najväčší percentuálny pokrok v plnení plánu kontrahovania od 01.01. do 31.05.2021 Interreg V-A SK-AT (46,48 %), Interreg V-A SK-CZ (32,54 %) a IROP (28,52 %). Najvyšší percentuálny pokrok voči odporúčanému plánu kontrahovania za mesiac máj dosiahol Interreg V-A SK-AT (16,64 %), Interreg V-A SK-CZ (9,84 %) a IROP (6,83 %).

Čo sa týka objemu nakontrahovanej sumy, najväčší pokrok v roku 2021 dosiahli OP II, OP KŽP a IROP, za mesiac máj 2021 je to IROP, OP KŽP a PRV.

Najnižší percentuálny pokrok v plnení plánu kontrahovania od 01.01. do 31.05.2021 dosiahli OP TP (pokles o -17,55 %), OP RH (0,00 %) a OP EVS (0,53 %). Za mesiac máj najnižší percentuálny pokrok v kontrahovaní voči ročnému MIRRI SR odporúčanému objemu dosiahol OP LŽ (pokles o -3,21 %), OP II (pokles o -3,04 %) a OP EVS (pokles o -0,21 %)

Tabuľka č. 3: Stav kontrahovania EŠIF k 31.05.2021, zmeny kontrahovania v roku 2021 a za máj 2021

Program	Zodpovedné rezorty	Alokácia 2014 - 2020 (bez REACT-EU)	Kontrahovanie k 31.05.2021 (kumulatívne)		Zmena kontrahovania od 01.01.2021 do 31.05.2021	MIRRI SR odporúča/plán RO kontrahovať v roku 2021 (vrátane REACT-EU)	Plnenie odporúčaného kontrahovania MIRRI SR/plánu RO v roku 2021 k 31.05.2021	Zmena kontrahovania za máj 2021	
		EÚ zdroj	EÚ zdroj	% z alokácie	EÚ zdroj	EÚ zdroj	% z ročného plánu	EÚ zdroj	% z ročného plánu
OP LŽ	MŠVVŠ SR, MPSVR SR, MV SR	2 613 166 516	2 634 692 760	100,82%	7 879 385	248 103 723	3,18%	-7 970 589	-3,21%
OP II	MDV SR, MIRRI SR, MŠVVŠ SR, MH SR	6 009 937 611	5 013 257 020	83,42%	241 357 715	1 190 863 105	20,27%	-36 203 484	-3,04%
OP KŽP	MŽP SR, MV SR, MH SR (SIEA)	2 832 531 290	2 087 666 180	73,70%	154 290 709	615 902 690	25,05%	14 472 616	2,35%
IROP	MIRRI SR, VÚC+KM, MZ SR, MK SR	1 699 941 778	1 399 419 109	82,32%	122 047 253	427 986 639	28,52%	29 226 065	6,83%
OP EVS	MV SR	251 476 497	207 550 931	82,53%	608 148	114 701 872	0,53%	-245 918	-0,21%
OP TP	MIRRI SR	159 071 912	133 159 031	83,71%	-3 164 937	18 034 166	-17,55%	-38 235	-0,21%
OP RH	MPRV SR	11 812 818	3 607 141	30,54%	0	3 033 220	0,00%	0	0,00%
Interreg V-A SK-CZ	MIRRI SR	90 139 463	76 243 901	84,58%	8 753 344	26 900 247	32,54%	2 647 726	9,84%
Interreg V-A SK-AT	MIRRI SR	75 892 681	64 529 456	85,03%	10 389 282	22 351 478	46,48%	3 718 494	16,64%
INTERACT III	BSK	39 392 594	39 392 594	100,00%	0	0	N/A	N/A	N/A
EŠIF (bez PRV)		13 783 363 160	11 659 518 122	84,59%	542 160 899	2 667 877 139	20,32%	5 606 677	0,21%
PRV	MPRV SR	1 559 691 844	1 301 638 601	83,45%	31 092 482	133 176 541	23,35%	7 600 141	5,71%
EŠIF (s PRV)		15 343 055 004	12 961 156 723	84,48%	573 253 382	2 801 053 681	20,47%	13 206 818	0,47%

Zdroj údajov: ITMS 2014+, Riadiaci orgán pre PRV, Interreg V-A SK-AT a PS INTERACT III

PS INTERACT III nemá stanovený plán kontrahovania na rok 2021, nakoľko je úroveň kontrahovania 100 %

Alokácie OP LŽ, IROP a OP EVS sú bez navýšenia v rámci 1. tranže REACT-EU

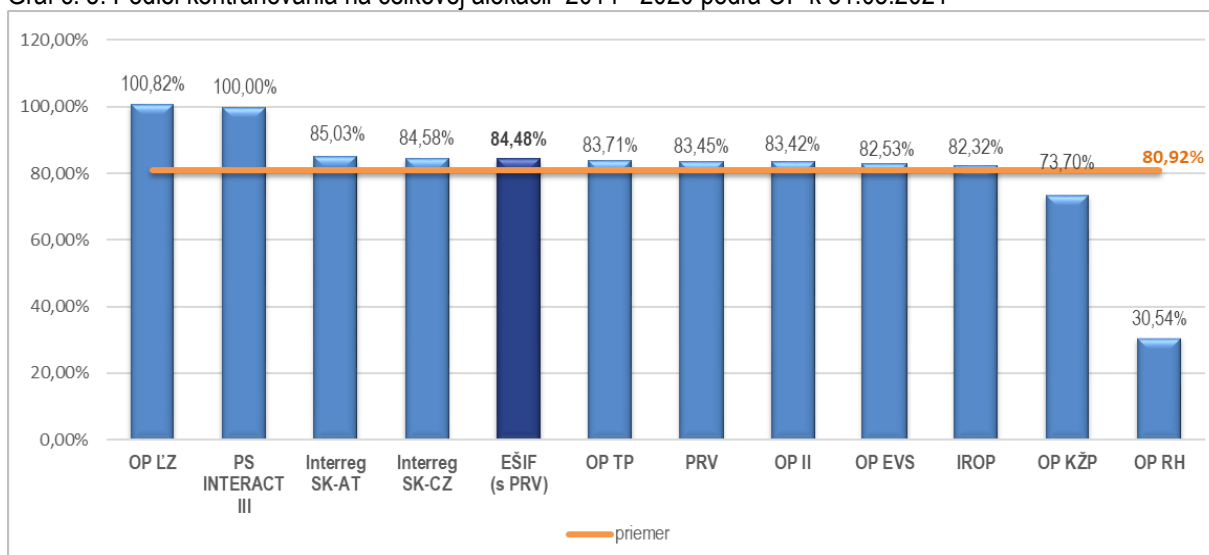
Zníženie kontrahovania v rámci OP TP v roku 2021 bolo spôsobené zrealizovaním finančných prostriedkov, t.j. nevyčerpaním celej zazmluvnenej sumy už ukončených projektov. Ušetrené prostriedky sa vrátili do alokácie OP TP na ďalšie využitie. Hlavným dôvodom zníženia kontrahovania je však nedostatok finančných prostriedkov v rámci PO1 a s tým spojená potreba ich realokácie medzi PO. Revízia bola schválená monitorovacím výborom a 7.6. 2021 odoslaná na schválenie EK. RO očakáva rozhodnutie EK, následne bude navýšená suma v príslušných vyzvaniach a zintenzívni sa kontrahovanie OP TP.

¹ Kontrahovanie = suma príspevku zo zdrojov Európskej únie po odpočítaní zazmluvnených nečerpaných prostriedkov ukončených projektov, evidovaných v ITMS 2014+ a v IS PPA na základe: zmlúv o poskytnutí nenávratného finančného príspevku, podľa § 25 zákona, ktoré nadobudnú účinnosť v sledovanom období alebo, právoplatných rozhodnutí o schválení žiadosti o nenávratný finančný príspevok, ktoré nadobudnú právoplatnosť v sledovanom období podľa § 16 ods. 2 zákona, ak je poskytovateľom a prijímateľom tá istá osoba alebo, právoplatných rozhodnutí o schválení žiadosti o podporu, ktoré nadobudnú právoplatnosť v sledovanom období, to platí iba pre neprojektové opatrenia PRV.

Vysoká záporná hodnota kontrahovania v máji v rámci OP II bola spôsobená hlavne uzatvorením dodatku na projekte D1 Hričovské Podhradie - Lietavská Lúčka, II. fáza, ktorým bola znížená zazmluvnená suma o 58,6 mil. EUR a šetrením na iných ukončených projektoch vo výške cca 18 mil. EUR. Ušetrené prostriedky sa vrátili do alokácie OP II na ďalšie využitie.

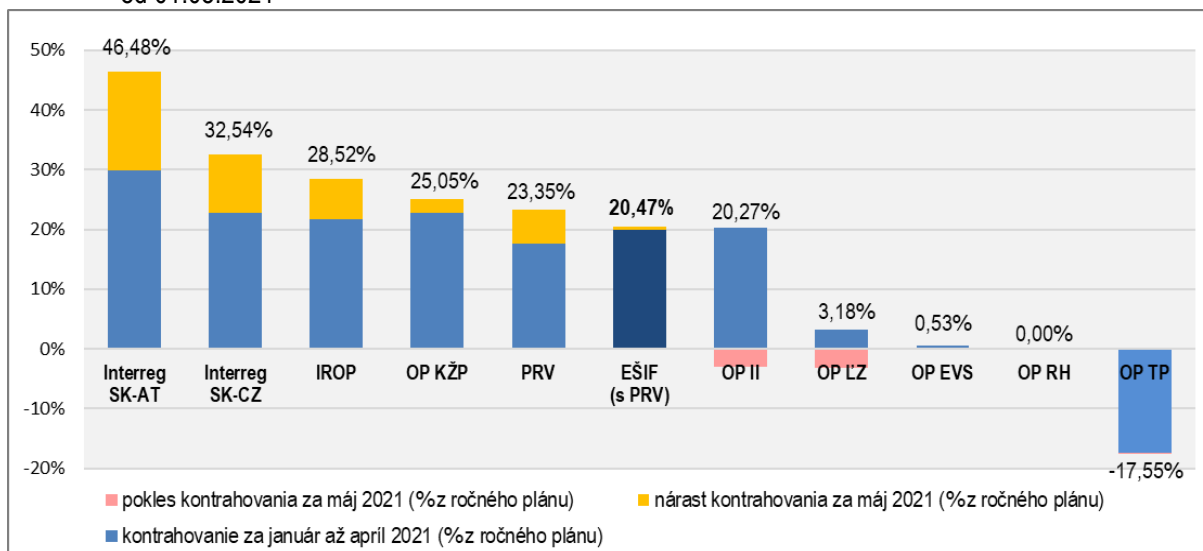
V rámci OP LZ a OP EVS bol v máji 2021 pokles kontrahovania spôsobený zrealizovaním finančných prostriedkov, t.j. nevyčerpaním celej zazmluvnenej sumy už ukončených projektov, resp. úpravou celkových oprávnených výdavkov (rozpočtov) implementovaných projektov na základe uzatvorených dodatkov k zmluvám o poskytnutí NFP. Ušetrené prostriedky sa vrátili do alokácie daného OP na ďalšie využitie.

Graf č. 5: Podiel kontrahovania na celkovej alokácii 2014 - 2020 podľa OP k 31.05.2021



Zdroj údajov: ITMS2014+, Riadiaci orgán pre PRV, Interreg V-A SK-AT a PS INTERACT III

Graf č. 6: Plnenie odporúčaného plánu kontrahovania na rok 2021 k 31.05.2021 s označením zmeny od 01.05.2021



Zdroj údajov: ITMS2014+, Riadiaci orgán pre PRV, Interreg V-A SK-AT

Z plánovaného kontrahovania (odporúčanie MIRRI SR/plán RO) na rok 2021 vo výške 2,80 mld. EUR bolo do 31.05.2021 zazmluvnených zatiaľ 573,25 mil. EUR, t.j. 20,47 %. Od 01.05.2021 do 31.05.2021 bolo zazmluvnených 13,21 mil. EUR.

Cieľom je do konca roku 2021 dosiahnuť minimálne 90 % kontrahovanie alokácie vo všetkých operačných programoch a jednotlivých prioritných osiach vrátane 1. tranže REACT-EU.

Do konca roku 2021 ostáva ešte nakontrahovať 2,23 mld. EUR. Potreba kontrahovania podľa jednotlivých operačných programov je uvedená v tabuľke č. 4.

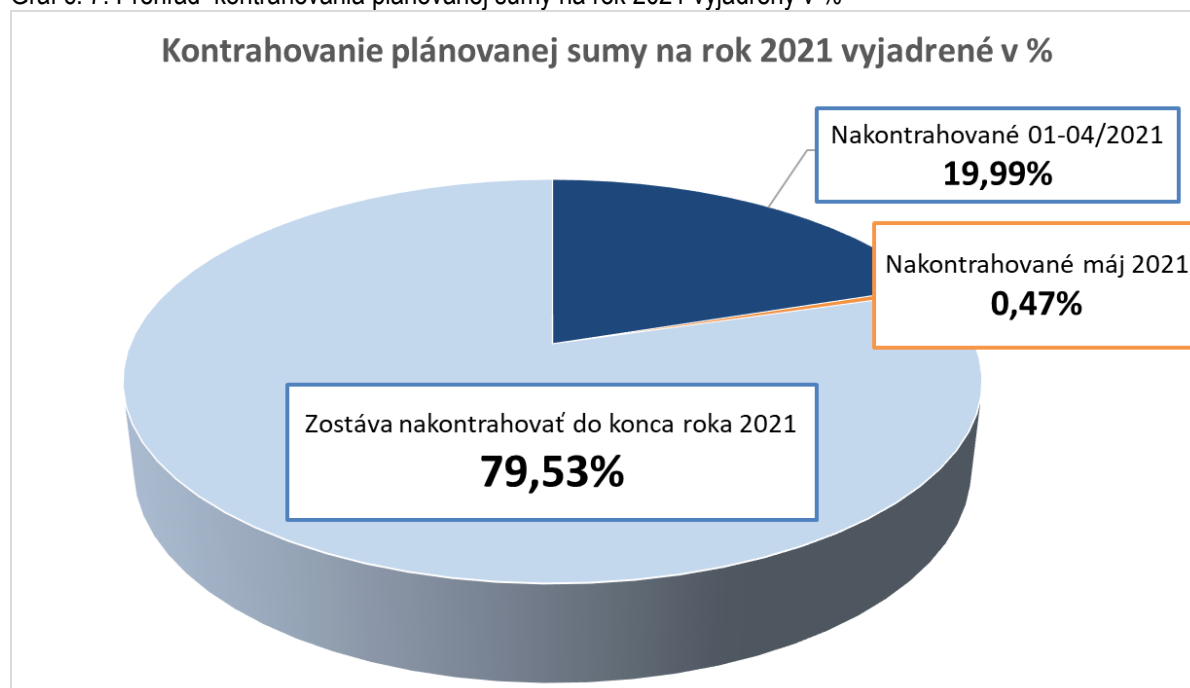
Tabuľka č.4: Plnenie odporúčaného plánu kontrahovania na rok 2021 a potreba kontrahovania pre naplnenie plánu r. 2021 vrátane REACT-EU

Program	Zodpovedné rezorty	MIRRI SR odporúča/plán RO kontrahovať v roku 2021 (vrátane REACT-EU)	Plnenie odporúčaného kontrahovania MIRRI SR/plánu RO v roku 2021 k 31.05.2021	Kontrahovanie január až apríl 2021	Kontrahovanie máj 2021	Ostáva nakontrahovať do konca roku 2021 pre naplnenie odporúčaného ročného plánu kontrahovania	
		EÚ zdroj	% z ročného plánu	EÚ zdroj	EÚ zdroj	EÚ zdroj	% z ročného plánu
OP LŽ	MŠVVŠ SR, MPSVR SR, MV SR	248 103 723	3,18%	15 849 974	-7 970 589	240 224 338	96,82%
OP II	MDV SR, MIRRI SR, MŠVVŠ SR, MH SR	1 190 863 105	20,27%	277 561 199	-36 203 484	949 505 390	79,73%
OP KŽP	MŽP SR, MV SR, MH SR (SIEA)	615 902 690	25,05%	139 818 093	14 472 616	461 611 981	74,95%
IROP	MIRRI SR, VÚC+KM, MZ SR, MK SR	427 986 639	28,52%	92 821 188	29 226 065	305 939 386	71,48%
OP EVS	MV SR	114 701 872	0,53%	854 065	-245 918	114 093 725	99,47%
OP TP	MIRRI SR	18 034 166	-17,55%	-3 126 702	-38 235	21 199 103	117,55%
OP RH	MPRV SR	3 033 220	0,00%	0	0	3 033 220	100,00%
Interreg V-A SK-CZ	MIRRI SR	26 900 247	32,54%	6 105 619	2 647 726	18 146 902	67,46%
Interreg V-A SK-AT	MIRRI SR	22 351 478	46,48%	6 670 788	3 718 494	11 962 196	53,52%
INTERACT III	BSK	0	N/A	0	0	N/A	N/A
EŠIF (bez PRV)		2 667 877 139	20,32%	536 554 223	5 606 677	2 125 716 240	79,68%
PRV	MPRV SR	133 176 541	23,35%	23 492 341	7 600 141	102 084 059	76,65%
EŠIF (s PRV)		2 801 053 681	20,47%	560 046 564	13 206 818	2 227 800 299	79,53%

Zdroj údajov: ITMS2014+, Riadiaci orgán pre PRV, Interreg V-A SK-AT a PS INTERACT III

Najvyššiu potrebu kontrahovania v % vyjadrení z MIRRI SR odporúčaného plánu/plánu RO do konca roka 2021 vrátane 1. tranže REACT-EU vykazuje OP Technická pomoc, ďalej je to OP Rybné hospodárstvo a OP Efektívna verejná správa. Celkovo je potrebné do 31.12.2021 nakontrahovať ešte takmer 80 % z plánovaného objemu na rok 2021, čo v absolútnom vyjadrení predstavuje 2,23 mld. EUR.

Graf č. 7: Prehľad kontrahovania plánovanej sumy na rok 2021 vyjadrený v %



Zdroj údajov: ITMS2014+, Riadiaci orgán pre PRV, Interreg V-A SK-AT a PS INTERACT III

ZHRNUTIE:

V roku 2021 je potrebné ešte nakontrahovať objem 2,23 mld. EUR vrátane 1. tranže REACT-EU (597,02 mil. EUR). Pre zabezpečenie cieľa, ktorým je min. 90 % kontrahovanie každého operačného programu, je potrebné priemerné mesačné kontrahovanie za všetky operačné programy EŠIF spolu v objeme minimálne 318 mil. EUR/mesiac. Z tohto pohľadu mesiac máj 2021 považujeme za veľmi podpriemerný, nakoľko bolo dosiahnuté kontrahovanie vo výške len 13,21 mil. EUR. Musíme však zdôrazniť, že v mesiaci máj došlo k záporným hodnotám kontrahovania štyroch operačných programov, a to OP L'Z, OP II, OP EVS a OP TP v celkovej výške 44,46 mil. EUR.

4. STAV ČERPANIA

Čerpanie² finančných prostriedkov v rámci všetkých programov EŠIF bolo k 31.05.2021 vo výške **7,07 mld. EUR**, čo predstavuje **46,07 %** z alokácie na programové obdobie 2014 – 2020 (EÚ zdroj). Najvyššiu mieru čerpania vykazujú OP TP (73,21 %), PRV (68,14 %) a OP LZ (61,39 %).

V porovnaní s MIRRI SR odporúčaným čerpaním na rok 2021 dosiahli od 01.01. do 31.05.2021 zatiaľ najväčší percentuálny pokrok v plnení plánu čerpania PRV (54,23 %), OP LZ (39,99 %) a OP TP (34,49 %). Za mesiac máj najvyšší percentuálny pokrok v čerpaní voči ročnému MIRRI SR odporúčanému objemu dosiahli PRV (4,60%), nasleduje OP KŽP (3,91%) a OP LZ (3,82%).

Čo sa týka objemu čerpanej sumy, najväčší pokrok v roku 2021 dosiahli OP LZ, OP II a PRV, za mesiac máj to bol OP LZ, nasleduje OP II a OP KŽP.

Najnižší percentuálny pokrok v plnení plánu čerpania od 01.01. do 31.05.2021 dosiahli OP RH (pokles o -0,01 %), Interreg V-A SK-AT (5,53 %) a IROP (6,92 %). Za mesiac máj najnižší percentuálny pokrok v čerpaní voči ročnému MIRRI SR odporúčanému objemu dosiahol OP RH (pokles o -0,01 %), Interreg V-A SK-CZ (0,93 %), OP EVS (1,79 %) a OP II (1,79 %).

Tabuľka č. 5: Stav čerpania EŠIF k 31.05.2021, zmena čerpania v roku 2021 a za máj 2021

Program	Zodpovedné rezorty	Alokácia 2014 - 2020 (bez REACT-EU)	Čerpanie k 31.05.2021 (kumulatívne)		Zmena čerpania od 01.01.2021 do 31.05.2021	MIRRI SR odporúča/plán RO čerpať v roku 2021 (vrátane REACT-EU)	Plnenie odporúčaného čerpania MIRRI SR/plánu RO v roku 2021 k 31.01.2021	Zmena čerpania za máj 2021	
		EÚ zdroj	EÚ zdroj	% z alokácie	EÚ zdroj	EÚ zdroj	% z ročného plánu	EÚ zdroj	% z ročného plánu
OP LZ	MŠVVŠ SR, MPSVR SR, MV SR	2 613 166 516	1 604 101 072	61,39%	268 313 268	671 012 370	39,99%	25 639 320	3,82%
OP II	MDV SR, MIRRI SR, MŠVVŠ SR, MH SR	6 009 937 611	2 298 036 996	38,24%	137 129 154	1 114 000 000	12,31%	19 969 216	1,79%
OP KŽP	MŽP SR, MV SR, MH SR (SIEA)	2 832 531 290	1 217 611 384	42,99%	81 615 636	400 000 000	20,40%	15 639 984	3,91%
IROP	MIRRI SR, VÚC+KM, MZ SR, MK SR	1 699 941 778	580 207 326	34,13%	24 210 116	350 000 000	6,92%	9 877 933	2,82%
OP EVS	MV SR	251 476 497	114 293 899	45,45%	8 535 792	82 846 709	10,30%	1 479 485	1,79%
OP TP	MIRRI SR	159 071 912	116 457 533	73,21%	10 347 732	30 000 000	34,49%	682 473	2,27%
OP RH	MPRV SR	11 812 818	1 106 882	9,37%	-337	2 687 237	-0,01%	-338	-0,01%
Interreg V-A SK-CZ	MIRRI SR	90 139 463	31 929 900	35,42%	4 902 919	18 000 000	27,24%	166 928	0,93%
Interreg V-A SK-AT	MIRRI SR	75 892 681	18 756 063	24,71%	939 649	17 000 000	5,53%	314 283	1,85%
INTERACT III	BSK	39 392 594	23 587 685	59,88%	1 906 974	0	N/A	N/A	N/A
EŠIF (bez PRV)		13 783 363 160	6 006 088 741	43,57%	537 900 903	2 685 546 317	20,03%	74 301 856	2,77%
PRV	MPRV SR	1 559 691 844	1 062 740 322	68,14%	96 482 895	177 902 063	54,23%	8 188 494	4,60%
EŠIF (s PRV)		15 343 055 004	7 068 829 063	46,07%	634 383 798	2 863 448 379	22,15%	82 490 349	2,88%

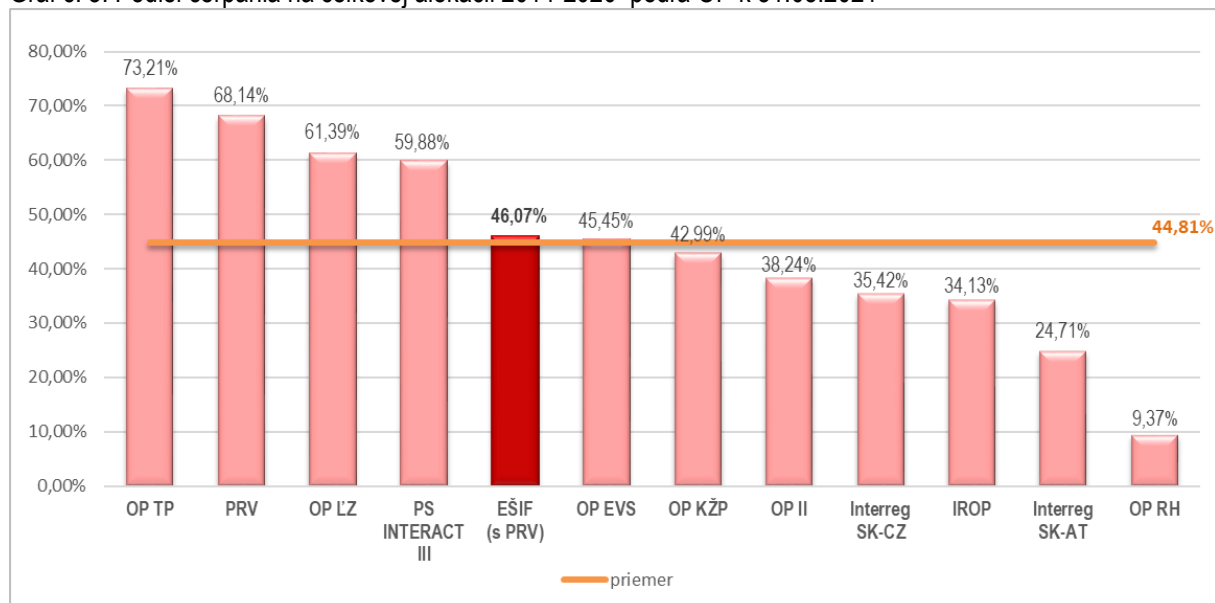
Zdroj údajov: Certifikačný orgán (MF SR), Riadiaci orgán pre PRV

INTERACT III nemal stanovený plán čerpania na rok 2021

Alokácie OP LZ, IROP a OP EVS sú bez navýšenia v rámci 1. tranže REACT-EU

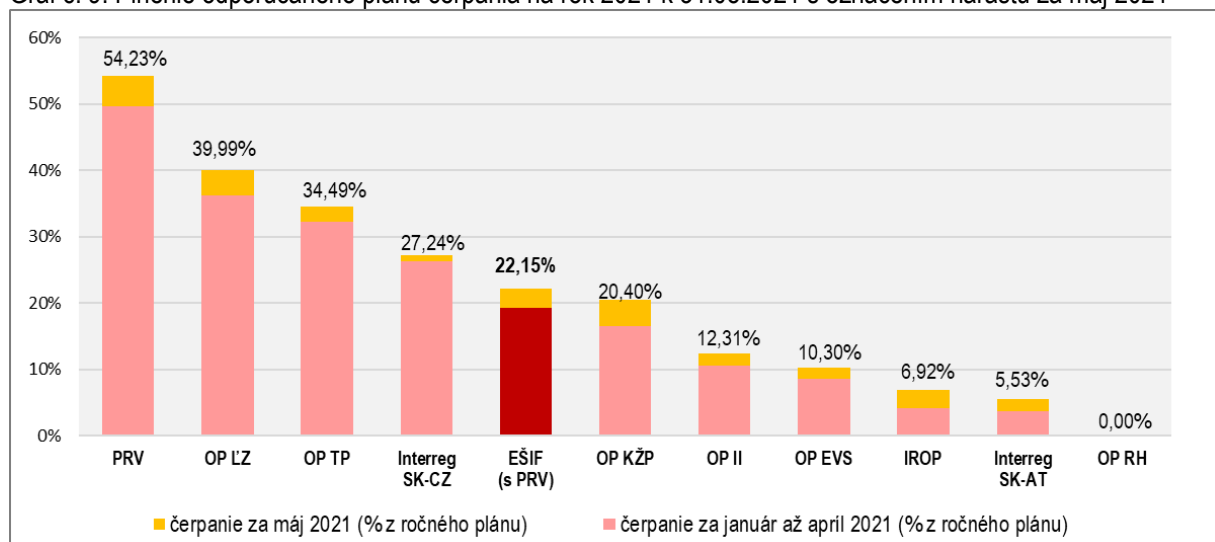
² Čerpanie = suma oprávnených výdavkov zo zdrojov Európskej únie schválených certifikačným orgánom v súhrnných žiadostiach o platbu znížená o sumu nezrovnalostí a vratiek zaznamenaných v účtovníctve certifikačného orgánu za časť vzťahujúcu sa k zdrojom Európskej únie (pre PRV ide o sumu vyplatených platieb prijímateľom z Európskeho poľnohospodárskeho fondu pre rozvoj vidieka).

Graf č. 8: Podiel čerpania na celkovej alokácii 2014-2020 podľa OP k 31.05.2021



Zdroj údajov: Certifikačný orgán (MF SR), Riadiaci orgán pre PRV

Graf č. 9: Plnenie odporúčaného plánu čerpania na rok 2021 k 31.05.2021 s označením nárastu za máj 2021



Zdroj údajov: CKO (MIRRI SR), Certifikačný orgán (MF SR), Riadiaci orgán pre PRV

Z plánovaného čerpania (odporúčanie MIRRI SR/plán RO) na rok 2021 vo výške 2,86 mld. EUR bolo do 31.05.2021 vyčerpaných zatiaľ 634,38 mil. EUR, t.j. 22,15 %.

Za máj 2021 bolo vyčerpaných 82,49 mil. EUR.

Cieľom je v roku 2021 dosiahnuť čerpanie vo výške 2,86 mld. EUR (odporúčanie MIRRI SR/plán RO).

Do konca roku 2021 ostáva ešte vyčerpať 2,23 mld. EUR. Potreba čerpania podľa jednotlivých operačných programov je uvedená v tabuľke č. 6.

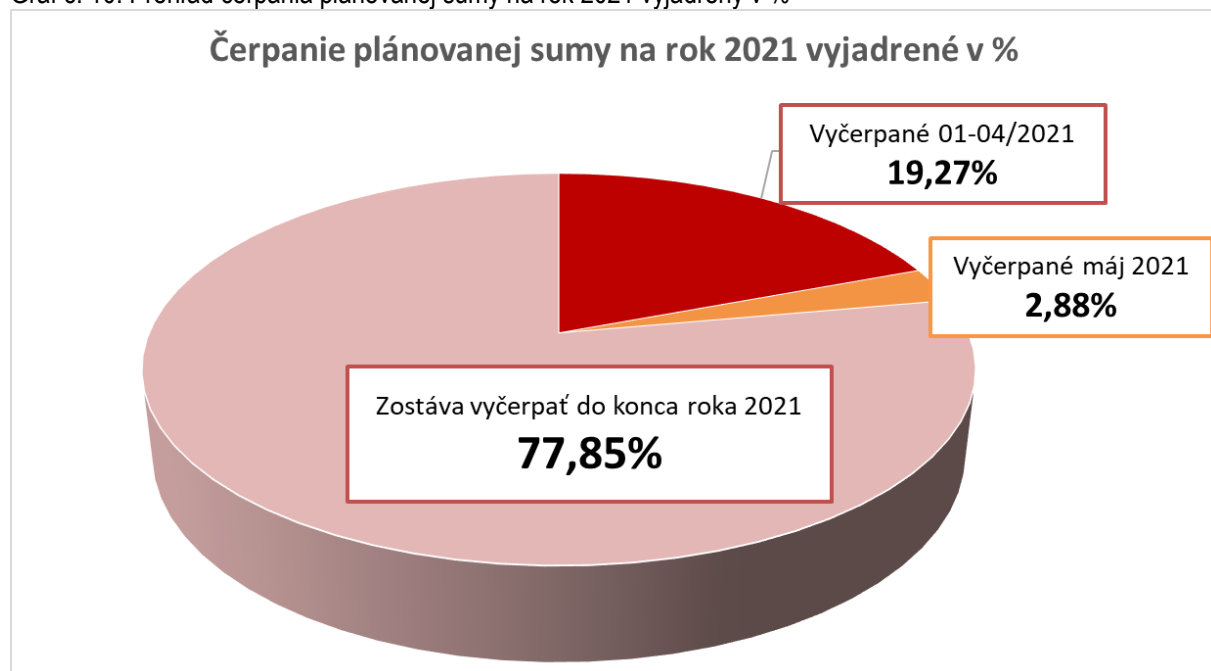
Tabuľka č.6: Zmena v čerpaní v máji 2021 a potreba čerpania pre naplnenie plánu r. 2021

Program	Zodpovedné rezorty	MIRRI SR odporúča/plán RO čerpať v roku 2021 (vrátane REACT-EU)	Plnenie odporúčaného čerpania MIRRI SR/plánu RO v roku 2021 k 31.05.2021	Čerpanie január až apríl 2021	Čerpanie máj 2021	Ostáva vyčerpať do konca roku 2021 pre naplnenie odporúčaného ročného plánu čerpania	
		EÚ zdroj	% z ročného plánu	EÚ zdroj	EÚ zdroj	EÚ zdroj	% z ročného plánu
OP IZ	MŠVVŠ SR, MPSVR SR, MV SR	671 012 370	39,99%	242 673 949	25 639 320	402 699 102	60,01%
OP II	MDV SR, MIRRI SR, MŠVVŠ SR, MH SR	1 114 000 000	12,31%	117 159 938	19 969 216	976 870 846	87,69%
OP KŽP	MŽP SR, MV SR, MH SR (SIEA)	400 000 000	20,40%	65 975 651	15 639 984	318 384 364	79,60%
IROP	MIRRI SR, VÚC+KM, MZ SR, MK SR	350 000 000	6,92%	14 332 184	9 877 933	325 789 884	93,08%
OP EVS	MV SR	82 846 709	10,30%	7 056 307	1 479 485	74 310 917	89,70%
OP TP	MIRRI SR	30 000 000	34,49%	9 665 259	682 473	19 652 268	65,51%
OP RH	MPRV SR	2 687 237	-0,01%	0	-338	2 687 575	100,01%
Interreg V-A SK-CZ	MIRRI SR	18 000 000	27,24%	4 735 991	166 928	13 097 081	72,76%
Interreg V-A SK-AT	MIRRI SR	17 000 000	5,53%	625 366	314 283	16 060 351	94,47%
INTERACT III	BSK	0	N/A	1 374 403	0	N/A	N/A
EŠIF (bez PRV)		2 685 546 317	20,03%	463 599 047	74 301 856	2 147 645 414	79,97%
PRV	MPRV SR	177 902 063	54,23%	88 294 402	8 188 494	81 419 167	45,77%
EŠIF (s PRV)		2 863 448 379	22,15%	551 893 449	82 490 349	2 229 064 581	77,85%

Zdroj údajov: CKO (MIRRI SR), Certifikačný orgán (MF SR), Riadiaci orgán pre PRV

Najvyššiu potrebu čerpania v % vyjadrení z MIRRI SR odporúčaného plánu/plánu RO do konca roku 2021 vrátane 1. tranže REACT-EU vykazuje OP Rybné hospodárstvo, ďalej je to program cezhraničnej spolupráce Interreg V-A SK-AT a IROP. Celkovo je potrebné do 31.12. 2021 vyčerpať takmer 78 % z plánovaného čerpania na rok 2021, čo v absolútnom vyjadrení predstavuje objem prostriedkov vo výške 2,23 mld. EUR.

Graf č. 10: Prehľad čerpania plánovanej sumy na rok 2021 vyjadrený v %



Zdroj údajov: CKO (MIRRI SR), Certifikačný orgán (MF SR), Riadiaci orgán pre PRV

ZHRNUTIE:

V roku 2021 je potrebné ešte vyčerpať objem 2,23 mld. EUR. Pre zabezpečenie cieľa, ktorým je dosiahnutie min. 58 % čerpanie celého EŠIF do konca roku 2021, je potrebné priemerné mesačné čerpanie za všetky operačné programy EŠIF spolu v objeme minimálne 318 mil. EUR/mesiac.

Z tohto pohľadu mesiac máj 2021 považujeme za veľmi podpriemerný, nakoľko bolo dosiahnuté čerpanie vo výške 82,49 mil. EUR.

Pre splnenie minimálnej hranice čerpania pre zabránenie dekomitmentu SR v roku 2021 je potrebné vyčerpať iba (t.j. predložiť a schváliť na certifikačný orgán MF SR) objem 346,65 mil. EUR z ročnej hodnoty, ktorá bola k 01.01.2021 vo výške 1,20 mld. EUR.

Plnenie N+3 v roku 2021 sa týka ešte nasledovných operačných programov: OP KŽP, IROP, OP II, OP EVS, Interreg V-A SK-AT, Interreg V-A SK-CZ a OP RH.

Podrobnejšie informácie o plnení pravidla N+3 podľa jednotlivých programov sú uvedené v nasledujúcej časti tohto materiálu.

5. PLNENIE PRAVIDLA N+3

V roku 2021 je potrebné pre splnenie pravidla N+3 predložiť a schváliť na certifikačnom orgáne a deklarovat' Európskej komisii spolu za EŠIF sumu 1,20 mld. EUR, pričom k 31.05.2021 4 programy už naplnili pravidlo N+3 (OP Ľudské zdroje, OP Technická pomoc, Program spolupráce INTERACT III a Program rozvoja vidieka). K 31.05.2021 zostáva predložiť a schváliť na certifikačnom orgáne a deklarovat' EK už iba sumu 346,65 mil. EUR. Najvyššie objemy v rámci plnenia N+3 je potrebné čerpať v rámci OP KŽP, IROP a OP II.

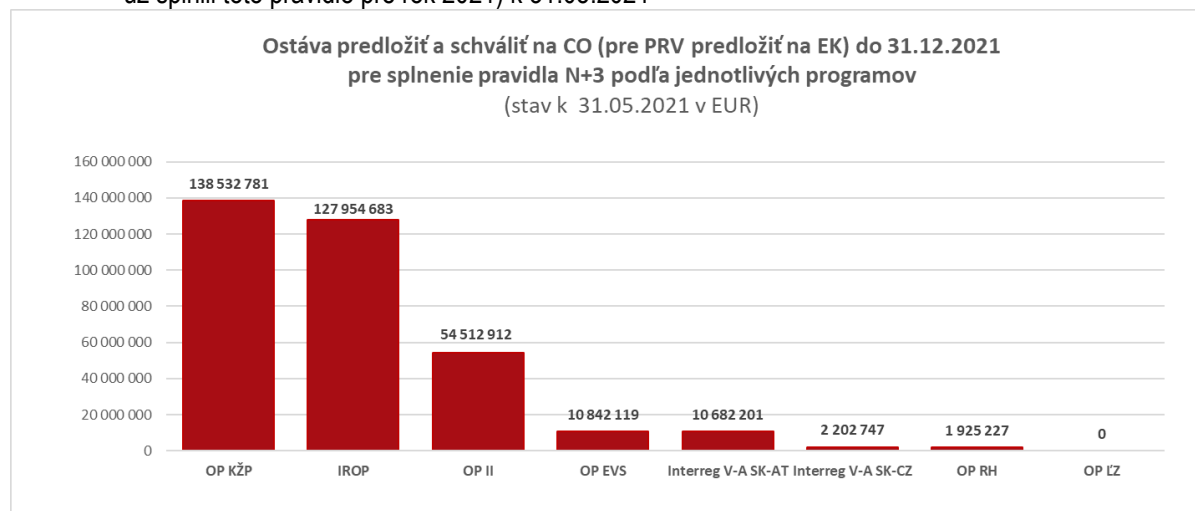
Tabuľka č. 7: Sumy potrebné vyčerpať v zmysle pravidla N+3 v rokoch 2021 – 2024 za EŠIF k 31.05.2021

Program (riadiaci orgán)	Alokácia 2014 - 2020	Ostáva predložiť a schváliť na CO do 31.12.2021 pre splnenie pravidla N+3 (stav k 31.05.2021)	Ostáva predložiť a schváliť na CO do 31.12.2022 pre splnenie pravidla N+3 (stav k 31.05.2021)	Ostáva predložiť a schváliť na CO v r. 2023 a 2024 (stav k 31.05.2021)	Celkom ostáva predložiť a schváliť na CO do konca programového obdobia (stav k 31.05.2021)
	EÚ zdroj	EÚ zdroj /za 7. ÚR za všetky zdroje bez pro- rata pre niektoré OP	EÚ zdroj /za 7. ÚR za všetky zdroje bez pro- rata pre niektoré OP	EÚ zdroj /za 7. ÚR za všetky zdroje bez pro- rata pre niektoré OP	EÚ zdroj /za 7. ÚR za všetky zdroje bez pro- rata pre niektoré OP
OP Ľudské zdroje (MPSVaR SR)	2 613 166 516	0	0	890 992 306	890 992 306
OP Integrovaná infraštruktúra (MDV SR)	6 009 937 611	54 512 912	783 812 834	2 759 601 488	3 597 927 233
OP Kvalita životného prostredia (MŽP SR)	2 832 531 290	138 532 781	405 124 207	1 030 504 833	1 574 161 821
Integrovaný regionálny OP (MIRRI SR)	1 699 941 778	127 954 683	219 727 722	732 514 841	1 080 197 246
OP Efektívna verejná správa (MV SR)	251 476 497	10 842 119	35 927 146	84 842 154	131 611 419
OP Technická pomoc (MIRRI SR)	159 071 912	0	0	42 610 560	42 610 560
OP Rybné hospodárstvo (MPRV SR)	11 812 818	1 925 227	1 940 008	5 220 926	9 086 160
Interreg V-A SK-CZ (MIRRI SR)	90 139 463	2 202 747	15 820 942	36 654 347	54 678 036
Interreg V-A SK-AT (MIRRI SR)	75 892 681	10 682 201	13 320 399	30 580 686	54 583 286
PS INTERACT III (BSK)	39 392 594	0	0	15 804 909	15 804 909
SPOLU EŠIF bez PRV	13 783 363 160	346 652 670	1 475 673 258	5 629 327 048	7 451 652 977
Program rozvoja vidieka (MPRV SR)	1 559 691 844	0	214 844 203	215 524 943	430 369 146
SPOLU EŠIF	15 343 055 004	346 652 670	1 690 517 461	5 844 851 991	7 882 022 123

Zdroj údajov: CKO (MIRRI SR), Certifikačný orgán (MF SR), Riadiaci orgán pre PRV

Alokácie OP LZ, IROP a OP EVS sú bez navýšenia v rámci 1. tranže REACT-EU

Graf č. 11: Sumy potrebné vyčerpať v zmysle pravidla N+3 v roku 2021 za jednotlivé OP (okrem programov, ktoré už splnili toto pravidlo pre rok 2021) k 31.05.2021



Zdroj údajov: CKO (MIRRI SR), Certifikačný orgán (MF SR)

6. STAV IMPLEMENTÁCIE EŠIF PODĽA REZORTOV

Viacere rezorty sa v nadväznosti na výkon svojej činnosti v zmysle kompetenčného zákona podieľajú a sú zodpovedné či už ako RO alebo SO za implementáciu celého alebo časti OP. Nasledovné tabuľky dokumentujú prehľad plnenia odporúčaného plánu kontrahovania a čerpania jednotlivých rezortov od 01.01.2012 do 31.05.2021 a za máj 2021.

Objemy, ktoré MIRRI SR odporúča kontrahovať a čerpať, boli v spolupráci s riadiacimi a sprostredkovateľskými orgánmi rozdelené medzi jednotlivé rezorty, úpravy sa týkali najmä prerozdelenia 1. tranže alokácii REACT-EU a tieto plány boli následne validované RO a SO.

RO OP II rozdelil medzi jednotlivé rezorty len objem čerpania vo výške 824,43 mil. EUR. Navýšený a neprerozdelený MIRRI SR odporúčaný plán čerpania vo výške 289,57 mil. EUR bol pridelený riadiacemu orgánu OP II, ktorým je MDV SR (navýšený plán čerpania na rok 2021 je v celkovej výške 1 114 mil. EUR). RO OPII pristúpi k prerozdeleniu odporúčania medzi RO a SO a údaje budú aktualizované v informácii k 30.06.2021.

Tabuľka č. 8: **Prehľad plnenia ročného plánu kontrahovania** (v zmysle odporúčania MIRRI SR) jednotlivých rezortov k 31.05.2021 a za máj 2021 (bez prioritných osí technickej pomoci)

Rezort	Odporúčaný plán kontrahovania na rok 2021	zmena kontrahovania od 01.01.2021 do 31.05.2021	% plnenia plánu kontrahovania k 31.05.2021	zmena kontrahovania za MÁJ 2021	zmena plnenia plánu kontrahovania za MÁJ 2021
Ministerstvo kultúry SR (IROP)	16 223 172	15 395 133	94,90%	- 111 567	-0,69%
Ministerstvo zdravotníctva SR (IROP)	59 542 545	34 063 162	57,21%	27 050 550	45,43%
Ministerstvo školstva, vedy, výskumu a športu SR (OP II, OP LZ)	143 509 208	67 234 455	46,85%	- 95 317	-0,07%
Ministerstvo hospodárstva SR (OP II, OP KŽP)	192 764 889	75 872 188	39,36%	5 528 281	2,87%
Ministerstvo životného prostredia SR (OP KŽP)	492 064 917	127 218 480	25,85%	13 792 725	2,80%
Ministerstvo pôdohospodárstva a rozvoja vidieka SR (PRV, OP RH*)	135 902 410	31 092 483	22,88%	7 600 141	5,59%
Ministerstvo investícií, regionálneho rozvoja a informatizácie SR (IROP, OP II, SK-CZ, SK-AT)	490 724 772	86 929 156	17,71%	1 566 358	0,32%
Ministerstvo dopravy a výstavby SR (OP II)	860 868 070	131 336 794	15,26%	- 35 526 416	-4,13%
Ministerstvo vnútra SR (OP LZ, OP KŽP, OP EVS)	244 174 559	20 697 269	8,48%	- 761 758	-0,31%
Ministerstvo práce, sociálnych vecí a rodiny SR (OP LZ)	92 461 897	- 20 557 333	-22,23%	- 6 845 744	-7,40%
EŠIF	2 728 236 439	569 281 787	20,87%	12 197 251	0,45%

Zdroj údajov: CKO (MIRRI SR), Riadiaci orgán pre PRV, Interreg V-A SK-AT

Záporné hodnoty kontrahovania boli v máji 2021 za MDV SR spôsobené (v rámci OP II) hlavne uzatvorením dodatku na projekte D1 Hričovské Podhradie - Lietavská Lúčka, II. fáza, ktorým bola znížená zazmluvnená suma o 58,6 mil. EUR a šetrením na iných ukončených projektoch vo výške cca 18 mil. EUR. Za MPSVR SR (v rámci OP LZ) je pokles kontrahovania spôsobený zrealizovaním finančných prostriedkov, t.j. nevyčerpaním celej zazmluvnenej sumy už ukončených projektov. Ušetrené prostriedky sa vrátili do alokácie OP LZ na ďalšie využitie.

Z pohľadu MIRRI SR odporúčaného plánu kontrahovania na rok 2021 si podľa rezortov **od 01.01.2021 do 31.05.2021 v zmysle tabuľky č. 8 najlepšie/najhoršie viedli v kontrahovaní nasledovné ministerstvá:**

najvyššie % plnenia plánu kontrahovania

1. MK SR 94,90 %
2. MZ SR 57,21 %
3. MŠVVŠ SR 46,85 %

najnižšie % plnenia plánu kontrahovania

1. MPSVR SR -22,23 %
2. MDV SR 8,48 %
3. MK SR 15,26 %

Z pohľadu MIRRI SR odporúčaného plánu kontrahovania na rok 2021 si podľa rezortov **v mesiaci máj 2021 v zmysle tabuľky č. 8 najlepšie/najhoršie viedli v kontrahovaní nasledovné ministerstvá:**

najvyššie % plnenia plánu kontrahovania

1. MZ SR	45,43 %
2. MPRV SR	5,59 %
3. MH SR	2,87 %

najnižšie % plnenia plánu kontrahovania

1. MPSVR SR	-7,40 %
2. MDV SR	-4,13 %
3. MK SR	-0,69 %

Tabuľka č. 9: **Prehľad plnenia ročného plánu čerpania** (v zmysle odporúčania MIRRI SR) jednotlivých rezortov k 31.05.2021 a **za máj 2021** (bez prioritných osí technickej pomoci)

Rezort	Odporúčaný plán čerpania na rok 2021	zmena čerpania od 1.1.2021 do 31.05.2021	% plnenia plánu čerpania k 31.05.2021	zmena čerpania za MÁJ 2021	zmena plnenia plánu čerpania za MÁJ 2021
Ministerstvo pôdohospodárstva a rozvoja vidieka SR (PRV, OP RH*)	166 020 614	95 979 872	57,81%	8 063 110	4,86%
Ministerstvo práce, sociálnych vecí a rodiny SR (OP LZ)	470 888 404	224 260 569	47,62%	9 699 598	2,06%
Ministerstvo životného prostredia SR (OP KŽP)	199 910 481	44 228 542	22,12%	13 131 775	6,57%
Ministerstvo školstva, vedy, výskumu a športu SR (OP II, OP LZ)	247 205 397	39 182 543	15,85%	14 001 977	5,66%
Ministerstvo dopravy a výstavby SR (OP II)	612 709 129	93 260 893	15,22%	8 441 430	1,38%
Ministerstvo vnútra SR (OP LZ, OP KŽP, OP EVS)	222 094 771	29 790 042	13,41%	10 627 308	4,79%
Ministerstvo investícií, regionálneho rozvoja a informatizácie SR (IROP, OP II, OP TP, SK-CZ, SK-AT)	347 620 951	43 866 629	12,62%	4 599 373	1,32%
Ministerstvo hospodárstva SR (OP II, OP KŽP)	412 499 880	49 207 547	11,93%	6 547 872	1,59%
Ministerstvo kultúry SR (IROP)	17 000 000	1 254 227	7,38%	156 321	0,92%
Ministerstvo zdravotníctva SR (IROP)	100 000 000	2 287 706	-2,29%	4 296 794	4,30%
EŠIF	2 795 949 625	618 743 158	22,13%	79 565 558	2,85%

Zdroj údajov: CKO (MIRRI SR), Certifikačný orgán (MF SR), Riadiaci orgán pre PRV, Interreg V-A SK-AT

Záporná hodnota čerpania v roku 2021 za MZ SR bola spôsobená vrátením tranže alokovanej na FN Nemocnica Martin v celkovej výške 21,25 mil. EUR (v rámci IROP).

Z pohľadu MIRRI SR odporúčaného plánu čerpania na rok 2021 si podľa rezortov **od 01.01.2021 do 31.05.2021 v zmysle tabuľky č. 8 najlepšie/najhoršie viedli v čerpaní nasledovné ministerstvá:**

najvyššie % plnenia plánu čerpania

1. MPRV SR	57,81 %
2. MPSVR SR	47,62 %
3. MŽP SR	22,12 %

najnižšie % plnenia plánu čerpania

1. MZ SR	-2,29 %
2. MK SR	7,38 %
3. MH SR	11,93 %

Z pohľadu MIRRI SR odporúčaného plánu kontrahovania na rok 2021 si podľa rezortov **v mesiaci máj v zmysle tabuľky č. 8 najlepšie/najhoršie viedli v čerpaní nasledovné ministerstvá:**

najvyššie % plnenia plánu čerpania

1. MŽP SR	6,57 %
2. MŠVVS SR	5,66 %
3. MPVR SR	4,86 %

najnižšie % plnenia plánu čerpania

1. MK SR	0,92 %
2. MIRRI SR	1,32 %
3. MDV SR	1,38 %

V tabuľke č. 10 je uvedený prehľad o schválených výdavkoch v SŽP na úrovni CO a údaje o nezrovnalostiach a vratkách zaznamenaných v účtovníctve certifikačného orgánu k 31.5.2021 podľa jednotlivých rezortov.

Tabuľka č. 10: Schválené výdavky v SŽP na CO a údaje o nezrovnalostiach a vratkách k 31.05.2021 (bez prioritných osí technickej pomoci)

Rezort	Alokácia 2014 - 2020	Čerpanie ŠF (schválené SŽP) v EUR	Nezrovnalosti a vratky zohľadnené voči čerpaniu v EUR	Čerpanie z alokácie 2014 - 2020	Podiel čerpania ŠF/KF na alokácii 2014 - 2020 v %	Ostáva vyčerpať z alokácie 2014 - 2020 do 31.12.2023
	EÚ zdroj	EÚ zdroj	EÚ zdroj	EÚ zdroj	EÚ zdroj	EÚ zdroj
Ministerstvo dopravy a výstavby SR	3 270 976 947,00	1 646 020 924,03	134 877 039,30	1 511 143 884,73	46,20%	1 759 833 062,27
Ministerstvo životného prostredia SR (vrátane SAŽP)	1 749 102 442,00	734 212 112,67	13 075 139,42	721 136 991,49	41,23%	1 027 965 450,51
Ministerstvo investícií, regionálneho rozvoja a informatizácie SR (vrátane 8 krajských miest a 7 VÚC za IROP)	2 174 586 178,00	736 182 850,84	17 341 356,53	718 841 494,31	33,06%	1 455 744 683,69
Ministerstvo práce, sociálnych vecí a rodiny SR (vrátane IA MPSVR SR)	1 803 163 050,00	1 330 622 223,54	21 868 688,79	1 308 753 534,75	72,58%	494 409 515,25
Ministerstvo hospodárstva SR (vrátane SIEA)	2 040 919 124,00	814 884 315,51	4 288 339,19	810 595 976,32	39,72%	1 230 323 147,68
Ministerstvo školstva, vedy, výskumu a športu SR	1 000 615 055,00	241 730 207,44	1 877 789,55	239 852 417,89	23,97%	760 762 637,11
Ministerstvo vnútra SR	839 657 022,00	287 758 104,45	3 225 263,48	284 532 840,97	33,89%	555 124 181,03
Ministerstvo zdravotníctva SR	333 310 470,00	125 994 213,11	21 306 768,95	104 687 444,16	31,41%	228 623 025,84
Ministerstvo kultúry SR	122 127 561,00	15 036 717,96	275,40	15 036 442,56	12,31%	107 091 118,44
Bratislavský samosprávny kraj	37 265 300,00	22 403 052,01	27 159,08	22 375 892,93	60,04%	14 889 407,07
Ministerstvo pôdohospodárstva a rozvoja vidieka SR	10 875 718,00	1 078 533,33	178 263,52	900 269,81	8,28%	9 975 448,19
SPOLU	13 382 598 867,00	5 955 923 254,89	218 066 083,21	5 737 857 189,92	42,88%	7 644 741 677,08

Zdroj údajov: Certifikačný orgán (MF SR)

7. OPATRENIA NA BOJ S PANDÉMIOU COVID-19 A ZMIERNENIE JEJ DÔSLEDKOV

MIRRI SR v spolupráci s MF SR na základe bilaterálnych rokovaní s jednotlivými rezortami v súvislosti so vzniknutou situáciou spôsobenou pandémiou koronavírusu COVID-19 vypracovalo **Návrh opatrení financovaných z operačných programov európskych štrukturálnych a investičných fondov na boj s pandémiou koronavírusu COVID-19 a odstraňovanie a zmiernenie jej dôsledkov**, ktorý bol schválený uznesením vlády SR č. 257/2020 zo dňa 28.04.2020. Na opatrenia, ktoré majú vo významnej miere prispieť k eliminovaniu dopadov pandémie na ekonomiku SR a opätovne ju naštartovať, bolo alokovaných **1,105 mld. EUR** z nezazmluvnených prostriedkov EŠIF.

COVID opatrenia sú zamerané na:

- podporu udržania zamestnanosti: **410,26 mil. EUR (OP I'Z)**
- podporu zdravotníckeho systému: **204,30 mil. EUR (IROP, OP II)**
- podporu pre mikro, malé a stredné podniky: **330,20 mil. EUR (OP II)**
- podporu zložiek integrovaného záchranného systému: **51,00 mil. EUR (OP KŽP)**
- iné opatrenia na zmiernenie dopadov COVID-19: **109,30 mil. EUR (OP I'Z)**

K 31.05.2021 bolo z vyčlenenej alokácie 1,105 mld. EUR vo výzvach a vyzvaniach sprístupnených 1,144 mld. EUR (103,53 %), zazmluvnených 1,07 mld. EUR (97,23 %) a vyčerpaných 507,66 mil. EUR (45,94 %).

V priebehu mája bolo kontrahovanie navýšené o 27,62 mil. EUR (2,50 p. b.), čerpanie sa zvýšilo o 3,80 mil. EUR (0,34 p. b.). Alokácia vo výzvach COVID opatrení sa nezmenila.

Tabuľka č. 11: Prehľad implementácie opatrení na eliminovanie dopadov COVID-19 k 31.05.2021

Zameranie COVID opatrení	Operačný program	Alokácia - v zmysle schválených realokácií OP na opatrenia COVID -19	Platné výzvy/vyzvania - alokácia			Kontrahovanie			Čerpanie (schválené súhrnné ŽoP)	
		EÚ zdroj	počet	EÚ zdroj	% z alokácie	počet	EÚ zdroj	% z alokácie	EÚ zdroj	% z alokácie
Podpora udržania zamestnanosti	OP I'Z	410 262 575	2	460 262 576	112,19%	2	460 262 576	112,19%	410 257 186	100,00%
Podpora zdravotníckeho systému	IROP	117 300 000	3	76 585 750	65,29%	46	43 859 941	37,39%	8 144 357	6,94%
	OPII	87 000 000	3	106 940 000	122,92%	26	78 794 828	90,57%	56 766	0,07%
	Celkom:	204 300 000	6	183 525 750	89,83%	72	122 654 769	60,04%	8 201 123	4,01%
Podpora pre mikro, malé a stredné podniky	OP II	330 200 000	1	359 881 070	108,99%	4	359 881 070	108,99%	82 585 000	25,01%
Podpora zložiek integrovaného záchranného systému	OP KŽP	51 000 000	1	51 000 000	100,00%	3	43 150 916	84,61%	142 187	0,28%
Iné opatrenia na zmiernenie dopadov COVID-19	OP I'Z	109 300 000	5	89 370 834	81,77%	5	88 514 250	80,98%	6 473 934	5,92%
CELKOM (v zmysle schválených realokácií OP na opatrenia COVID -19)		1 105 062 575	15	1 144 040 230	103,53%	86	1 074 463 582	97,23%	507 659 429	45,94%
Ostatné opatrenia	PRV		1	14 780 000		165	2 698 523		2 492 923	
	OP I'Z		2	25 084 539		1	5 075 108		278 297	
	Celkom:		3	39 864 539		166	7 773 631		2 771 220	
CELKOM (nad rozsah schválených realokácií OP na opatrenia COVID -19)		1 105 062 575	18	1 183 904 769	107,13%	252	1 082 237 214	97,93%	510 430 649	46,19%

Zdroj údajov: ITMS2014+, Riadiaci orgán pre OP I'Z a PRV

8. AKTUÁLNE POZASTAVENÉ PLATBY

Pozastavené platby z Európskej komisie vo forme nemožnosti predkladania žiadosti o platbu na EK evidujeme od 10.01.2020 v rámci **OP Rybné hospodárstvo**, v rámci ktorého sú závažné nedostatky v systéme riadenia a kontroly.

Dňa 22.04.2021 bol doručený varovný list EK pre **IROP** v rámci prioritnej osi 3 v gescii MK SR, avšak z uvedeného varovného listu nevyplýva priamo pozastavenie financovania prioritnej osi. Varovný list nadväzuje na správu z vládneho auditu OA za obdobie 01.04.2019 – 31.03.2020, t. j. za 6. účtovný rok a týka sa nedostatočnej kontroly verejného obstarávania na SO MK SR, kde zistené nedostatky podľa EK sú závažné a mohli by viesť k nezrovnalostiam.

Dňa 01.03.2021 bola doručená anglická verzia návrhu správy z auditu EK za **OP Ľudské zdroje**, vzťahujúca sa na overenie dokumentov OA z vybraných auditov operácií vykonávaných v súvislosti s výdavkami deklarovanými Komisi v 5. účtovnom roku od 1. 4. 2018 do 31. 3. 2019. EK identifikovala závažné nedostatky v oblasti použitej metodiky, resp. implementácie štandardných stupníc jednotkových nákladov, kde sa nedá presne vyčíslieť výška neoprávnených výdavkov s dopadom na rozpočet EÚ. Odpoveď OA / RO k identifikovaným zisteniam EK bola zaslaná dňa 31.05.2021, pričom zároveň EK dňa 06.05.2021 zaslala varovný list, v ktorom uvádza, že podľa článku 83 ods. 1 Nariadenia EÚ č. 1303/2013 môže prerušiť lehotu na vyplatenie zostatku po ročnom zúčtovaní, kým nebudú vyriešené problémy uvádzané vo varovnom liste a nebude mať dostatočnú záruku zákonnosti a správnosti výdavkov v rámci OP Ľudské zdroje. EK zruší varovný list na základe poskytnutých vyjadrení slovenských orgánov, že boli prijaté požadované preventívne a nápravné opatrenia.

Zároveň EK zaslala **dňa 27.04.2021** pripomienky k Výročnej kontrolnej správe za OP Ľudské zdroje za 6. účtovný rok (od 01.04.2019 do 31.03.2020), v rámci ktorých EK upozorňuje, že v nadväznosti na závažné zistenia k štandardným stupniciam jednotkových nákladov je potrebné opätovne prepočítať chybovosť za deklarované výdavky v 6. účtovnom roku (**celková chybovosť na úrovni 8,54 % a zostatková chybovosť na úrovni 8,08 %**), pričom dodáva, že schvaľujúci úradník EK má rozhodnúť, či je potrebné **prerušiť lehotu** na predkladanie žiadostí o priebežné platby na EK alebo **pozastaviť všetky priebežné platby, resp. uplatniť čistú finančnú opravu**. Na pripomienky EK zaslal orgán auditu svoju reakciu dňa 26.05.2021.

Dňa 03.07.2020 bol doručený varovný list EK pre OP KŽP a OP II, ktorým EK stanovila okrem iného **požiadavku pre certifikačný orgán zabezpečiť, aby EK neboli v budúcnosti vykazované žiadne výdavky týkajúce sa zmlúv súvisiacich s kartelom stavebných firiem**.

Dňa 31.05.2021 bol zo strany EK doručený list pre uvoľnenie platieb pre OP II a OP KŽP, na základe ktorého po aplikovaní 10 % paušálnej finančnej opravy bolo opätovne možné deklarovať na EK výdavky v rámci OP II, OP KŽP, IROP a Interreg V-A SK-CZ, súvisiace s kartelom stavebných firiem v celkovej výške 358,00 mil. EUR za všetky zdroje financovania. Po zohľadnení požiadaviek EK je maximálna výška finančného dopadu 55,5 mil. EUR za všetky zdroje financovania pri dofinancovaní všetkých kartelových zákaziek. Pôvodný odhad finančného dopadu (pri uplatnení individuálnej 25 % finančnej opravy) bol na úrovni 172,3 mil. Eur.

9. PODPORNÁ ÚLOHA MIRRI SR V KOORDINÁCII A DOHĽADE NAD IMPLIMENTÁCIOU EŠIF 2014 – 2020

MIRRI SR ako centrálny koordinačný orgán pre európske štrukturálne a investičné fondy zaviedlo **rad opatrení**, ktorých cieľom je zjednodušiť a urýchliť čerpanie eurofondov redukciami administratívnej záťaže a komplikovanosti nastavených implementačných procesov napríklad prostredníctvom legislatívnych zmien:

- ✓ prvou legislatívnou iniciatívou ministerstva v súvislosti s pandémiou bolo **prijatie novely zákona č. 292/2014 Z. z. o príspevku z EŠIF - tzv. „lex corona“**. Novela nadobudla účinnosť 21.05.2020.
- ✓ **v IROP bolo na jeseň 2020 zavedených 40 opatrení**, ktoré zjednodušili a zrýchlili o pol roka proces čerpania. Pre regióny bolo vlani **zachránených 120 miliónov EUR**. Opatrenia, ktoré sa osvedčili, sú zavádzané aj do ďalších eurofondových programov.
- ✓ MIRRI SR v rámci zjednodušovania realizovalo **sériu 8 stretnutí** v priemere **so 100 účastníkmi** na každom z nich. **Zapojilo sa 40 organizácií** a boli **predložené návrhy** na zjednodušenie, z ktorých **52 zavádzame v novom Systéme riadenia EŠIF**, vydaný 30.04.2021 a ktorý nadobudne účinnosť 15.06.2021. Ide napr. o zjednodušené formuláre výziev, vzorovo vyplnené žiadosti o NFP, kompletná elektronická komunikácia zo strany RO aj žiadateľov a prijímateľov a ďalšie zjednodušenia v oblasti VO. **122 návrhov budeme zavádzať priebežne** – v ďalšej verzii Systému riadenia EŠIF alebo v programovom období 2021 – 2027.
- ✓ **14.05.2021 bola vydaná Jednotná príručka verejného obstarávania pre prijímateľov**, ktorá nadobudne účinnosť 15.06.2021. Príručka predovšetkým zjednocuje postupy verejného obstarávania a odstraňuje pravidlá, ktoré mali RO v príručkách nad rámec zákona o verejnom obstarávaní a nad rámec centrálnych pravidiel určených Systémom riadenia, obsahuje aj najčastejšie zistenia za oblasť VO a niektoré vzorové dokumenty (výzva na predkladanie ponúk, čestné vyhlásenie k neprítomnosti konfliktu záujmov, určenie predpokladanej hodnoty zákazky atď.)
- ✓ MIRRI SR v spolupráci s MF SR pripravilo vzhľadom na skúsenosti z aplikačnej praxe **ďalšiu novelu zákona o príspevku z EŠIF, ktorá bola 05.05.2021 schválená NR SR a nadobudne účinnosť 15.06.2021**. Cieľom novely je **zjednodušiť procesy, znížiť administratívnu záťaž poskytovateľov, prijímateľov a ďalších subjektov, ako aj zvýšiť transparentnosť**. V novele sa vzhľadom na pozitívnu skúsenosť s aplikáciou natrvalo zavádzajú niektoré opatrenia, ktoré mali byť pôvodne uplatňované iba počas krízovej situácie. Ďalej sa zavádza napríklad:
 - zverejňovanie nedostatkov a odporúčaní z auditov,
 - zjednodušenie spôsobu poskytovania finančných prostriedkov z EFRR,
 - možnosť podať odvolanie aj voči rozhodnutiam riadiacich orgánov o zastavení konania,
 - zjednodušenie a zefektívnenie finančnej realizácie projektov, v ktorých sú partnermi ŠRO;
 - zrýchlenie vysporiadania nezrovnalostí pri porušení pravidiel a postupov vo verejnom obstarávaní;
 - zjednodušenie postupov pri vypracovaní, spracovaní a predkladaní správ o zistených nezrovnalostiach;
 - poskytovateľom sa stanovuje povinnosť zverejňovať fyzické a právnické osoby, ktoré sa spolupodieľali na príprave projektu.
- ✓ V nadväznosti na § 59 zákona č. 292/2014 Z. z. o príspevku poskytovanom z európskych štrukturálnych a investičných fondov a o zmene a doplnení niektorých zákonov v znení neskorších predpisov, **CKO pripravuje návrh hromadnej zmeny zmluvy o poskytnutí nenávratného finančného príspevku a VZP** (všeobecné zmluvné podmienky) s výnimkou ustanovení, týkajúcich sa finančného riadenia (článok 10, 11, 15, 16, 17a, 17b, 17c, 18 a 20 VZP). **Cieľom** navrhovanej hromadnej zmeny **je čo najjednoduchším a zároveň najefektívnejším spôsobom premietnuť do všetkých účinných zmlúv o poskytnutí NFP so všetkými prijímateľmi systémové zmeny, ktoré vyplynuli z implementačnej praxe alebo zo zmeny právneho poriadku**, pričom neobsahuje zmeny v neprospech prijímateľa a nezasahuje do ustanovení špecifických pre konkrétne projekty.

Ďalšia spolupráca a podpora pre RO a SO je zameraná najmä na:

- metodickú podporu riadiacim a sprostredkovateľským orgánom,
- hľadanie riešení pre zefektívnenie a zrýchlenie implementácie v rámci pravidelných bilaterálnych stretnutí,
- podporu využívania elektronickej komunikácie cez ITMS pri procesoch prijímania a hodnotenia žiadostí o nenávratný finančný príspevok,
- detailný monitoring implementácie.

V mesiaci máj 2021 MIRRI SR ako CKO spolupracoval a poskytoval podporu v nasledovných oblastiach:

1. **aktualizácii metodických pokynov a Systému riadenia** vydaného k 30.04.2021 a príprava Jednotnej príručky verejného obstarávania vydané k 14.05.2021;
2. podpore pri **príprave revízií OP**, najmä revízií zohľadňujúcich dodatočnú alokáciu z **REACT-EU** (pripomienkovanie, spracovanie finančných prehľadov pre EK, nastavenie číselníka ITMS2014+);
3. **koordinácii a spracovania argumentácie** a zabezpečenie vyjednávania v rámci **stanovenia výšky plošnej korekcie v nadväznosti na zistenie** týkajúce sa zapojenia firiem do **kartelovej dohody**;
4. metodickej podpory a pripomienkovanie **Správ o vykonávaní OP za rok 2020**;
5. podpory pri príprave výziev a vyzvaní na poskytnutie NFP – **spracovanie zmien číselníka merateľných ukazovateľov, schvaľovania výziev a vyzvaní** (v máji 2021 bolo vydaných 10 súhlasných stanovísk s vyhlásením výzvy/vyzvania s odporúčaním na úpravu: 6 OP II, 2 OP LZ, 1 IROP, 1 INTERREG SK-CZ, v celkovej alokácii 269 969 663,62 EUR);
6. podpory pri príprave národných projektov – **pripomienkovanie zámerov národných projektov**;
7. podpory pri zabezpečení plnenia úloh na základe uznesenia vlády SR č. 218 z 28. apríla 2021, **konkrétne napr. pri vypracovaní zoznamov strategických projektov a ich plánov čerpania na rok 2021 a pri akčných plánoch**;
8. **zorganizovania a vedenia 11 bilaterálnych stretnutí s riadiacimi orgánmi** s cieľom riešiť aktuálne riziká v rámci implementácie operačných programov;
9. **v spolupráci s orgánom auditu a certifikačným orgánom prijatie opatrení na odblokovanie platieb a eliminovanie varovných listov EK**.
10. **spolupráca na príprave návrhu na zapojenie sa do iniciatívy na predĺženie flexibility** týkajúcej sa **100 % spolufinancovania zo zdroja EÚ aj v 8. účtovnom roku**;
11. **informačné systémy v kompetencii MIRRI SR**. V rámci rozvoja ITMS2014 sú kapacity sústredené na rozvoj v oblastiach, ktoré rozširujú elektronizáciu procesov a prinášajú zjednodušenia. V máji 2021 boli sprístupnené:
 - Elektronizácia procesov spracovania
 - dopracovanie možností elektronickej komunikácie počas celého procesu spracovania a schvaľovania jednotlivých procesov;
 - možnosti komunikácie na úrovni schvaľovania ŽoNFP, implementácie Projektu, schvaľovania ŽoP, procesu predloženia a kontroly VO;
 - Úpravy evidencie Účastníkov projektu
 - zjednodušenie práce s dátami nad evidenciou účastníkov projektov;
 - Kontrolné zoznamy
 - zaviedla sa funkcionality podporujúca vypracovanie Kontrolných zoznamov priamo v prostredí ITMS2014 pre všetky procesy schvaľovania;
 - Rozšírenie prehľadov na úrovni OP - štatistiky, informácie, MU, Dátové exporty finančného riadenia;
 - vykonávajú sa úpravy ITMS2014 pre zabezpečenie implementácie a monitoringu pomoci v rámci REACT-EU (úprava číselníkov, programovej štruktúry a výziev);
 - Zodpovední pracovníci – manažment a monitoring úloh v rámci ITMS2014
 - zavedenie funkcionality pre možnosť nastavenia manažmentu pridelovania a monitoringu pridelenej agendy, ktorá je realizovaná prostredníctvom ITMS2014.

Pre ďalšie obdobie je rozvíjané prepojenie ITMS2014 s IMS (informačným systémom pre manažment nezrovnalostí), ktorá zjednoduší nahlasovanie nezrovnalostí na OLAF EK. Nosnou pre ďalší rozvoj je zavedenie elektronického vykazovania vykonávaných činností počas implementácie projektov v rámci EŠIF prostredníctvom ITMS2014, tzv. pracovné výkazy.

10. PODPORNÁ ÚLOHA MF SR V KOORDINÁCII FINANČNÉHO RIADENIA EŠIF 2014 – 2020

Ministerstvo financií SR v roku 2021 pokračovalo a naďalej pokračuje v ďalšom zjednodušovaní finančného riadenia a príprave flexibilných pravidiel za oblasť finančného riadenia, pričom došlo k prijatiu zmien v nasledovných dokumentoch:

1. **Systém finančného riadenia ŠF, KF a ENRF na programové obdobie 2014 – 2020** s platnosťou od 1. mája 2021

V nadväznosti na identifikované potreby vyplývajúce z implementačnej praxe z individuálnych stretnutí MF SR (certifikačného orgánu) a video hovorov uskutočnených MIRRI SR sa pristúpilo k:

- predĺženiu lehoty na vrátenie nezúčtovaného rozdielu poskytnutej zálohovej platby a predfinancovania na 10 pracovných dní;
- umožneniu predkladania žiadostí o platbu len elektronicky prostredníctvom ITMS bez povinnosti predkladania žiadostí o platbu v písomnej podobe, čo v maximálnej možnej miere prispeje k efektívnejšiemu predkladaniu dokumentácie;
- ďalšiemu zjednodušeniu výpočtu maximálnej výšky zálohovej platby.

2. **Stratégia financovania EŠIF na programové obdobie 2014 – 2020**

- s platnosťou od 1. februára 2021

V nadväznosti na opatrenia prijaté EK s cieľom eliminovania negatívnych vplyvov COVID-19 a dodatočnou alokáciou REACT-EÚ MF SR pristúpilo k vypracovaniu pravidiel financovania prijímateľa v Stratégii financovania EŠIF.

- s platnosťou od 20. mája 2021

Cieľom aktualizácie materiálu bolo vo vzťahu k EŠIF zosúladiť pravidlá stratégie financovania s podmienkami implementácie programov cezhraničnej spolupráce v zmysle platnej legislatívy a umožnenie 100 % financovania vybraných aktivít Ministerstva zdravotníctva SR v súvislosti s COVID-19.

3. **Oblasť informačných systémov v kompetencii MF SR (certifikačného orgánu)**

V priebehu roka 2021 boli nasadené za MF SR do produktívnej prevádzky nasledovné zmenové požiadavky za ITMS2014+:

- Prehľad zúčtovania záloh – bol doplnený modul párovania záloh v ITMS2014+, ktorý umožňuje sledovanie dodržiavania lehoty na zúčtovanie zálohových platieb v rámci podmienok definovaných v Systéme finančného riadenia, ako aj notifikáciu prijímateľa na blížiaci sa termín zúčtovania;
- Rozšírenie možností vyčleňovania výdavkov na samostatnú kontrolu (je možné vyčleniť na samostatnú kontrolu na úrovni časti deklarovaného výdavku najmä pre účely prebiehajúceho skúmania);
- Doplnenie evidencie nezrovnalostí – evidencia kontaktných osôb;
- Doplnenie reportu nezrovnalostí;
- Doplnenie zverejňovania nezrovnalostí – notifikácia dlžníka pri zaevidovaní / aktualizácii nezrovnalosti;
- Dopracovanie modulu korekcií úprava súm, doplnenie prehľadov a úprava výstupných reportov;
- Doplnenie evidencie žiadostí o platbu o údaje o vykázaní v ŽoP na EK, Účtoch, vrátane rozšírenia reportovacích a filtrovacích možností;
- Úpravy v rámci reportov Výkazu nezrovnalostí a vratiek (doplnenie vybraných polí);
- Zjednotenie vyberania dokladov vykazaných v ŽoP na EK a Účtoch v aplikácii;
- Doplnenie možnosti exportov nezrovnalostí / pohľadávkových dokladov / vysporiadaní na úrovni deklarovaných výdavkov s väzbou na ŽoP na EK a Účty

MF SR (certifikačný orgán) v máji 2021 komunikoval a poskytoval intenzívnu metodickú podporu riadiacim orgánom / sprostredkovateľským orgánom / platobným jednotkám v nasledovných oblastiach:

1. v spolupráci so Stálym zastúpením SR v Bruseli a MIRRI SR participácia na predĺžení obdobia uhrádzania žiadostí o platbu z EK v 100 % výške za 8. účtovný rok;

2. intenzívna komunikácia s orgánom auditu, relevantnými riadiacimi / sprostredkovateľskými orgánmi ohľadom **posunu 7. účtovného roka** v rámci OP II (kartelové výdavky, výdavky za finančné nástroje), OP KŽP a IROP (kartelové výdavky a všetky ostatné výdavky) s cieľom maximalizovať deklarovanie výdavkov na EK v tomto účtovnom roku, keďže EK uhrádza predložené žiadosti o platbu v 100 % výške, a teda za všetky zdroje (EÚ, štátny rozpočet na spolufinancovanie a zdroje prijímateľa), **čím dochádza k znižovaniu rizika dekomitmentu v roku 2021**;
3. v nadväznosti na pokrok v procese vyjednávania **výšky plošnej korekcie** (zistenie týkajúce sa zapojenia stavebných firiem do **kartelovej dohody**) dochádzalo k **aktívnemu usmerňovaniu** riadiacich orgánov / sprostredkovateľských orgánov / platobných jednotiek pri deklarovaní výdavkov na EK pred dorúčením „lifting letter“;
4. aktualizácia **Systému finančného riadenia ŠF, KF a ENRF** na programové obdobie 2014 – 2020 a následná komunikácia s jednotlivými subjektami s cieľom vyriešenia dodatočných otázok;
5. príprava a úprava **finančných plánov** za IROP, OP LZ a OP EVS v súvislosti s dodatočnou alokáciou **REACT-EÚ**;
6. posudzovanie návrhov na úpravu vzoru zmluvy o poskytnutí NFP a zmluvy o financovaní za oblasť finančného riadenia, vrátane stanovenia lehoty na vrátenie finančných prostriedkov pri implementácii finančných nástrojov;
7. účasť na bilaterálnych stretnutiach organizovaných CKO; individuálne konzultácie.

11. ZOZNAM POUŽITÝCH SKRATIEK

Skratka	Celý názov
CKO	Centrálny koordinačný orgán
CO	Certifikačný orgán
EFRR	Európsky fond regionálneho rozvoja
EK	Európska komisia
ENRF	Európsky námorný a rybársky fond
EŠIF	Európske štrukturálne a investičné fondy
EÚ	Európska únia
Interreg V-A SK-AT	Program spolupráce V-A SK-AT
Interreg V-A SK-CZ	Program spolupráce V-A SK-CZ
IROP	Integrovaný regionálny operačný program
KM	krajské mestá
MAS	miestne akčné skupiny
MDV SR	Ministerstvo dopravy a výstavby SR
MF SR	Ministerstvo financií SR
MH SR	Ministerstvo hospodárstva SR
MIRRI SR	Ministerstvo investícií, regionálneho rozvoja a informatizácie SR
MK SR	Ministerstvo kultúry SR
MPSVR SR	Ministerstvo práce, soc. vecí a rodiny SR
MPRV SR	Ministerstvo pôdohospodárstva a rozvoja vidieka SR
MSP	malé a stredné podniky
MŠVVŠ SR	Ministerstvo školstva, vedy, výskumu a športu SR
MV SR	Ministerstvo vnútra SR
MZ SR	Ministerstvo zdravotníctva SR
MŽP SR	Ministerstvo životného prostredia SR
NFP	nenávratný finančný príspevok
OA	Orgán auditu
OP	operačný program
OP EVS	Operačný program Efektívna verejná správa
OP II	Operačný program Integrovaná infraštruktúra
OP FEAD	Operačný program potravinovej a základnej materiálnej pomoci
OP KŽP	Operačný program Kvalita životného prostredia
OP LZ	Operačný program Ľudské zdroje
OP RH	Operačný program Rybné hospodárstvo
OP TP	Operačný program Technická pomoc
OP Val	Operačný program Výskum a inovácie (od 12/2019 súčasťou OP II)
PO	prioritná os
PPA	Pôdohospodárska platobná agentúra
PRV	Program rozvoja vidieka
PS INTERACT III	Program spolupráce INTERACT III
PÚ	Priorita únie (len pri OP RH)
REACT-EU	Iniciatíva na pomoc pri obnove v rámci politiky súdržnosti
RO	riadiaci orgán
SO	sprostredkovateľský orgán
SR	Slovenská republika

SRP	Spoločná rybárska politika
SŽP	Súhrnné žiadosti o platbu
ŠFRB	Štátny fond rozvoja bývania
ŠR	štátny rozpočet
TP	technická pomoc
VO	verejné obstarávanie
VZP	všeobecné zmluvné podmienky
ŽoP	žiadosť o platbu

12. PRÍLOHY – INFORMÁCIA O IMPLEMENTÁCII JEDNOTLIVÝCH OP A ICH PRIORITNÝCH OSÍ K 31.05.2021

OP Ľudské zdroje

Program	Prioritná os	Zodpovedný subjekt	Fond	Alokácia 2014-2020	Kontrahovanie		Zostáva nakontrahovať do konca PO	Čerpanie EŠIF		Zostáva vyčerpať do konca PO	Alokácia REACT- EU (1. tranža)	Ostáva predložiť a schváliť na CO do 31.12.2021 pre splnenie pravidla N+3 v zmysle novej leg.
				EÚ zdroj	Zazmluvnený EÚ zdroj	% z alokácie (EÚ zdroj)		EÚ zdroj	% z alokácie (EÚ zdroj)			
OP Ľudské zdroje	PO 1 - Vzdelávanie	SO: MŠVVŠ SR	ESF	348 741 004	327 078 010	93,79%		21 662 994	114 977 449	32,97%	233 763 555	
	PO 2 - Iniciatíva na podporu zamestnanosti mladých ľudí	RO: MPSVR SR SO: IA MPSVR SR	ESF+IZM	172 270 942	206 428 818	119,83%		-34 157 876	159 050 354	92,33%	13 220 588	
	PO 3 - Zamestnanosť	RO: MPSVR SR SO: IA MPSVR SR	ESF	1 331 222 796	1 386 470 524	104,15%		-55 247 728	986 825 609	74,13%	344 397 187	
	PO 4 - Sociálne začlenenie	RO: MPSVR SR SO: IA MPSVR SR	ESF	299 669 312	321 433 030	107,26%		-21 763 718	162 877 571	54,35%	136 791 741	
	PO 5 - Integrácia marginalizovaných rómskych komunít	SO: MV SR	ESF	161 954 885	152 869 742	94,39%		9 085 143	78 460 372	48,45%	83 494 513	
	PO 6 - Technická vybavenosť v oblastiach s prítomnosťou MFK	SO: MV SR	EFRR	220 707 577	165 729 523	75,09%		54 978 054	44 885 792	20,34%	175 821 785	
	PO 7 - Technická pomoc	SO: MŠVVŠ SR RO: MPSVR SR SO: MV SR	ESF	78 600 000	74 683 114	95,02%		3 916 886	57 023 925	72,55%	21 576 075	
CELKOM OP ĽZ				2 613 166 516	2 634 692 760	100,82%		-21 526 244	1 604 101 072	61,39%	1 009 065 444	0

Zdroj: ITMS 2014+, Certifikačný orgán (MF SR)

OP Integrovaná infraštruktúra

Program	Prioritná os	Zodpovedný subjekt	Fond	Alokácia 2014-2020	Kontrahovanie		Zostáva nakontrahovať do konca PO	Čerpanie EŠIF		Zostáva vyčerpať do konca PO	Alokácia REACT- EU (1. tranža)	Ostáva predložiť a schváliť na CO do 31.12.2021 pre splnenie pravidla N+3 v zmysle novej leg.
				EÚ zdroj	Zazmluvnený EÚ zdroj	% z alokácie (EÚ zdroj)		EÚ zdroj	% z alokácie (EÚ zdroj)			
OP Integrovaná infraštruktúra	PO 1 - Železničná infraštruktúra (TEN-T CORE) a obnova mobil. prostriedkov	RO: MDV SR	KF	725 839 166	635 306 113	87,53%		90 533 053	401 733 912	55,35%	324 105 254	
	PO 2 - Cestná infraštruktúra (TEN-T)	RO: MDV SR	KF	1 120 038 905	1 209 784 938	108,01%		-89 746 033	758 760 192	67,74%	361 278 713	
	PO 3 - Verejná osobná doprava	RO: MDV SR	KF	329 337 000	216 165 135	65,64%		113 171 865	187 165 352	56,83%	142 171 648	
	PO 4 - Infraštruktúra vodnej dopravy (TEN-T CORE)	RO: MDV SR	KF	91 924 095	1 296 939	1,41%		90 627 156	797 916	0,87%	91 126 179	
	PO 5 - Železničná infraštruktúra a obnova mobil. prostriedkov	RO: MDV SR	EFRR	223 951 749	186 461 762	83,26%		37 489 987	14 613 479	6,53%	209 338 270	
	PO 6 - Cestná infraštruktúra (mimo TEN-T CORE)	RO: MDV SR	EFRR	779 886 032	349 388 815	44,80%		430 497 217	148 073 033	18,99%	631 812 999	
	PO 7 - Informačná spoločnosť	SO: MRRI SR	EFRR	676 940 302	608 781 358	89,93%		68 158 944	134 635 570	19,89%	542 304 732	
	PO 8 - Technická pomoc	RO: MDV SR SO: MRRI SR	EFRR	87 000 000	79 096 726	90,92%		7 903 274	47 987 579	55,16%	39 012 421	
	PO 9 - Podpora výskumu, vývoja a inovácií	SO: MŠVVŠ SR SO: MH SR	EFRR	1 026 183 946	855 284 870	83,35%		170 899 076	307 262 042	29,94%	718 921 904	
	PO 10 - Podpora výskumu, vývoja a inovácií v Bratislavskom kraji	SO: MŠVVŠ SR SO: MH SR	EFRR	117 225 015	110 521 534	94,28%		6 703 481	13 665 576	11,66%	103 559 439	
	PO 11 - Posilnenie konkurencieschopnosti a rastu MSP	SO: MH SR	EFRR	663 734 672	605 894 183	91,29%		57 840 489	203 889 114	30,72%	459 845 558	
	PO 12 - Rozvoj konkurenciesch. MSP v Bratislavskom kraji	SO: MH SR	EFRR	97 876 729	84 298 156	86,13%		13 578 573	24 353 225	24,88%	73 523 504	
	PO 13 - Technická pomoc Val	SO: MŠVVŠ SR SO: MH SR	EFRR	70 000 000	70 976 491	101,39%		-976 491	55 100 005	78,71%	14 899 995	
CELKOM OP II				6 009 937 611	5 013 257 020	83,42%		996 680 591	2 298 036 996	38,24%	3 711 900 615	0

Zdroj: ITMS 2014+, Certifikačný orgán (MF SR)

OP Kvalita životného prostredia

Program	Prioritná os	Zodpovedný subjekt	Fond	Alokácia 2014-2020	Kontrahovanie		Zostáva nakontrahovať do konca PO	Čerpanie EŠIF		Zostáva vyčerpať do konca PO	Alokácia REACT- EU (1. tranža)	Ostáva predložiť a schváliť na CO do 31.12.2021 pre splnenie pravidla N+3 v zmysle novej leg.
				EÚ zdroj	Zazmluvnený EÚ zdroj	% z alokácie (EÚ zdroj)		EÚ zdroj	% z alokácie (EÚ zdroj)			
OP Kvalita životného prostredia	PO 1 - Udržiateľné využívanie prírodných zdrojov prostredníctvom rozvoja environment. infraštruktúry	SO: SAŽP	KF	1 498 481 123	1 073 371 538	71,63%		425 109 585	678 829 150	45,30%	819 651 973	
	PO 2 - Adaptácia na nepriaznivé dôsledky zmeny klímy so zameraním na ochranu pred povodňami	SO: SAŽP	KF	225 381 138	122 672 670	54,43%		102 708 468	34 319 260	15,23%	191 061 878	
	PO 3 - Podpora riadenia rizík, riadenia mimor. udalostí a odolnosti proti mimor. udalostiam ovplyvnených zmenou klímy	SO: MV SR, SO: SAŽP	EFRR	243 896 216	171 530 740	70,33%		72 365 476	62 581 058	25,66%	181 315 158	
	PO 4 - Energeticky efektívne nízkouhlíkové hospodárstvo vo všetkých sektoroch	SO: SIEA	EFRR	787 772 813	658 557 443	83,60%		129 215 370	386 300 988	49,04%	401 471 825	
	PO 5 - Technická pomoc	SO: SAŽP, MV SR, SIEA RO: MŽP SR	EFRR	77 000 000	61 533 790	79,91%		15 466 210	55 580 928	72,18%	21 419 072	
	CELKOM OP KŽP:			2 832 531 290	2 087 666 180	73,70%		744 865 110	1 217 611 384	42,99%	1 614 919 906	0

Zdroj: ITMS 2014+, Certifikačný orgán (MF SR)

Integrovaný regionálny operačný program (IROP)

Program	Prioritná os	Zodpovedný subjekt	Fond	Alokácia 2014-2020	Kontrahovanie		Zostáva na kontrahovať do konca PO	Čerpanie EŠIF		Zostáva vyčerpať do konca PO	Alokácia REACT- EU (1. tranža)	Ostáva predložiť a schváliť na CO do 31.12.2021 pre splnenie pravidiel N+3 v zmysle novej leg.
				EÚ zdroj	Zazmluvnený EÚ zdroj	% z alokácie (EÚ zdroj)	EÚ zdroj	EÚ zdroj	% z alokácie (EÚ zdroj)	EÚ zdroj	EÚ zdroj	
Integrovaný regionálny operačný program	PO 1 - Bezpečná a ekologická doprava v regiónoch	RO: MRR SR; SO: samosprávne kraje (okrem BB)	EFRR	384 029 978	306 834 511	79,90%	77 195 467	133 896 960	34,87%	250 133 018		
	PO 2 - Lahší prístup k efektívnym a kvalitnejším verejným službám	RO: MRR SR; SO: samosprávne kraje (okrem BB)	EFRR	725 160 664	546 777 878	75,40%	178 382 786	193 723 993	26,71%	531 436 671		
	PO 3 - Mobilizácia kreatívneho potenciálu v regiónoch	SO: MK SR	EFRR	122 127 561	110 571 481	90,54%	11 556 080	15 036 443	12,31%	107 091 118		
	PO 4 - Zlepšenie kvality života v regiónoch s dôrazom na ŽP	RO: MRR SR; SO: samosprávne kraje	EFRR	317 508 751	304 596 755	95,93%	12 911 996	186 338 860	58,69%	131 169 891		
	PO 5 - Miestny rozvoj vedený komunitou	RO: MRR SR	EFRR	89 114 824	83 607 372	93,82%	5 507 452	12 749 739	14,31%	76 365 085		
	PO 6 - Technická pomoc	RO: MRR SR	EFRR	62 000 000	47 031 111	75,86%	14 968 889	38 461 332	62,03%	23 538 668		
	CELKOM IROP:			1 699 941 778	1 399 419 109	82,32%	300 522 669	580 207 326	34,13%	1 119 734 452	194 900 000	127 954 683

Zdroj: ITMS 2014+, Certifikačný orgán (MF SR)

Prehľad IROP – stav k 31.05.2021 podľa jednotlivých sprostredkovateľských orgánov (zdroj ITMS, spracované RO IROP)

*SO	Závazok n+3 na rok 2021	*Alokácia	K O N T R A H O V A N I E - zdroj EÚ		Č E R P A N I E - zdroj EÚ	
			*Kontrahovanie	% kontrahovania z alokácie	*Čerpanie	% čerpania z alokácie
MK SR	17 000 000 €	122 127 561 €	110 592 693 €	90,56%	15 036 718 €	12,31%
MZ SR	100 000 000 €	333 310 470 €	235 336 219 €	70,61%	125 994 213 €	37,80%
VÚC Bratislavský samospr. kraj	1 298 202 €	9 566 728 €	8 019 742 €	83,83%	4 289 010 €	44,83%
VÚC Košický samospr. kraj	10 567 271 €	88 581 964 €	77 064 988 €	87,00%	22 113 829 €	24,96%
VÚC Nitriansky samospr. kraj	13 904 735 €	103 100 000 €	87 182 228 €	84,56%	34 181 176 €	33,15%
VÚC Prešovský samospr. kraj	13 240 213 €	124 745 522 €	85 759 925 €	68,75%	38 296 891 €	30,70%
VÚC Trenčiansky samospr. kraj	12 296 948 €	101 879 827 €	93 024 821 €	91,31%	27 910 672 €	27,40%
VÚC Trnavský samospr. kraj	8 799 649 €	94 987 617 €	57 552 257 €	60,59%	16 396 413 €	17,26%
VÚC Žilinský samospr. kraj	11 096 227 €	81 843 216 €	68 271 570 €	83,42%	22 406 080 €	27,38%
Krajské mesto Bratislava	161 796 755 €	44 000 000 €	35 829 058 €	81,43%	12 791 109 €	29,07%
Krajské mesto B. Bystrica		40 900 000 €	18 637 845 €	45,57%	2 459 217 €	6,01%
Krajské mesto Košice		51 228 748 €	33 629 595 €	65,65%	10 647 753 €	20,78%
Krajské mesto Nitra		29 367 475 €	17 708 455 €	60,30%	5 890 266 €	20,06%
Krajské mesto Prešov		32 346 250 €	19 403 280 €	59,99%	8 969 280 €	27,73%
Krajské mesto Trenčín		19 000 000 €	11 231 146 €	59,11%	3 664 993 €	19,29%
Krajské mesto Trnava		17 958 375 €	13 076 689 €	72,82%	5 316 824 €	29,61%
Krajské mesto Žilina		40 677 098 €	28 506 123 €	70,08%	15 465 861 €	38,02%
RO IROP(TP, MAS, FN, VÚC BB)		364 320 927 €	395 935 132 €	108,68%	236 002 925 €	64,78%
IROP SPOLU	350 000 000 €	1 699 941 778 €	1 396 761 765 €	82,17%	607 833 229 €	35,76%

*Za SO VÚC sú uvedené údaje za projekty s miestom realizácie na území RIUS.

*Za SO KM sú uvedené údaje za projekty s miestom realizácie na území UMR. Tieto projekty sú implementované na RO IROP (v výnimkou je územie UMR BA, kde RO IROP implementuje len projekty s miestom realizácie na území HM Bratislava, ostatné implementuje SO BSK).

*Za RO IROP sú uvedené údaje za projekty s miestom realizácie na území RIUS BB, technickú pomoc, MAS a finančné nástroje v rámci PO4.

*Alokácia – ide o indikatívnu výšku alokácie, ktorá bola stanovená na začiatku pri nastavovaní programového obdobia a v súčasnosti nie je aktuálna. RO pre IROP vyhlasoval v úvode programového obdobia výzvy v rozdelení na regionálne alokácie podľa dopytu jednotlivých území. V postupe času s cieľom vyčerpať všetky finančné prostriedky IROP RO pre IROP pristúpil a zároveň plánuje vyhlasovať výzvy bez regionálnych alokácií, t.j. na celé územie SR (v rozdelení na MRR a VRR). Takisto RO pre IROP pristúpil k podporeniu v všetkých zásobníkových

*Kontrahovanie netto

*Čerpanie brutto (uhradené SŽOP), nie sú zahrnuté nezrovnalosti

Zdroj: RO IROP

OP Efektívna verejná správa

Program	Prioritná os	Zodpovedný subjekt	Fond	Alokácia 2014-2020	Kontrahovanie		Zostáva na kontrahovať do konca PO	Čerpanie EŠIF		Zostáva vyčerpať do konca PO	Alokácia REACT- EU (1. tranža)	Ostáva predložiť a schváliť na CO do 31.12.2021 pre splnenie pravidiel N+3 v zmysle novej leg.
				EÚ zdroj	Zazmluvnený EÚ zdroj	% z alokácie (EÚ zdroj)	EÚ zdroj	EÚ zdroj	% z alokácie (EÚ zdroj)	EÚ zdroj	EÚ zdroj	
OP Efektívna verejná správa	PO 1 - Posilnené inštitucionálne kapacity a efektívna VS	RO: MV SR	ESF	200 892 184	170 206 763	84,73%	30 685 421	90 717 210	45,16%	110 174 974		
	PO 2 - Zefektívnený súdny systém a zvýšená vymáhateľnosť práva	RO: MV SR	ESF	37 446 341	24 784 533	66,19%	12 661 808	15 876 973	42,40%	21 569 368		
	PO 3 - Technická pomoc	RO: MV SR	ESF	13 137 972	12 559 636	95,60%	578 336	7 699 716	58,61%	5 438 256		
	CELKOM OP EVS:			251 476 497	207 550 931	82,53%	43 925 566	114 293 899	45,45%	137 182 598	85 287 600	10 842 119

Zdroj: ITMS 2014+, Certifikačný orgán (MF SR)

OP Technická pomoc

Program	Prioritná os	Zodpovedný subjekt	Fond	Alokácia 2014-2020	Kontrahovanie		Zostáva nakontrahovať do konca PO	Čerpanie EŠIF		Zostáva vyčerpať do konca PO	Alokácia REACT- EU (1. tranža)	Ostáva predložiť a schváliť na CO do 31.12.2021 pre splnenie pravidla N+3 v zmysle novej leg.
				EÚ zdroj	Zazmluvnený EÚ zdroj	% z alokácie (EÚ zdroj)		EÚ zdroj	% z alokácie (EÚ zdroj)			
OP Technická pomoc	PO 1 - Riadenie, kontrola a audit EŠIF	RO: MRRI SR	EFRR	124 235 750	114 921 308	92,50%	9 314 442	105 882 104	85,23%	18 353 646		
	PO 2 - Systémová a technická podpora	RO: MRRI SR	EFRR	34 836 162	18 237 723	52,35%	16 598 439	10 575 429	30,36%	24 260 733		
	CELKOM OP TP:			159 071 912	133 159 031	83,71%	25 912 881	116 457 533	73,21%	42 614 379	0	0

Zdroj: ITMS 2014+, Certifikačný orgán (MF SR)

OP Rybné hospodárstvo

Program	Priorita Únie	Zodpovedný subjekt	Fond	Alokácia 2014-2020	Kontrahovanie		Zostáva nakontrahovať do konca PO	Čerpanie EŠIF		Zostáva vyčerpať do konca PO	Alokácia REACT- EU (1. tranža)	Ostáva predložiť a schváliť na CO do 31.12.2021 pre splnenie pravidla N+3 v zmysle novej leg.
				EÚ zdroj	Zazmluvnený EÚ zdroj	% z alokácie (EÚ zdroj)		EÚ zdroj	% z alokácie (EÚ zdroj)			
OP Rybné hospodárstvo	PÚ 2 - Podpora akvakultúry, ktorá je environmentálne udržateľná, efektívne využíva zdroje, je inováčná, konkurencieschopná a založená na znalostiach	SO: PPA, RO: MPRV SR	ENFR	6 863 860	2 383 436	34,72%	4 480 424	313 662	4,57%	6 550 198		
	PÚ 3 - Podpora vykonávania SRP	SO: PPA, RO: MPRV SR	ENFR	965 998	114 405	11,84%	851 593	0	0,00%	965 998		
	PÚ 5 - Podpora marketingu a spracovania	SO: PPA, RO: MPRV SR	ENFR	3 045 860	663 987	21,80%	2 381 873	586 608	19,26%	2 459 252		
	PÚ 7 - Technická pomoc	RO: MPRV SR	ENFR	937 100	445 313	47,52%	491 787	206 612	22,05%	730 488		
	CELKOM OP RH:			11 812 818	3 607 141	30,54%	8 205 677	1 106 882	9,37%	10 705 936	0	1 925 227

Zdroj: ITMS 2014+, Certifikačný orgán (MF SR)

Program rozvoja vidieka

Program	Typ opatrenia	Zodpovedný subjekt	Fond	Alokácia 2014-2020	Kontrahovanie		Zostáva nakontrahovať do konca PO	Čerpanie EŠIF		Zostáva vyčerpať do konca PO	Plánované navýšenie alokácie PRV, ktoré bude potrebné vyčerpať do 2025	Ostáva deklarovať na EK do 31.12.2021 pre splnenie pravidla N+3
				EÚ zdroj	Zazmluvnený EÚ zdroj	% z alokácie (EÚ zdroj)		EÚ zdroj	% z alokácie (EÚ zdroj)			
Program rozvoja vidieka	Projektové opatrenia PRV okrem projektov MAS (M.19.2)	SO: PPA, RO: MPRV SR	EPFRV	810 307 827	656 865 683	81,06%	153 442 144	445 639 001	55,00%	364 668 826		
	Projektové opatrenia PRV - len projekty MAS (M.19.2)	SO: PPA, RO: MPRV SR	EPFRV	67 334 152	593 268	0,88%	66 740 884	0	0,00%	67 334 152		
	Neprojektové opatrenia PRV	SO: PPA, RO: MPRV SR	EPFRV	622 758 075	596 773 235	95,83%	25 984 840	591 206 378	94,93%	31 551 697		
	Technická pomoc	RO: MPRV SR	EPFRV	59 291 790	47 406 415	79,95%	11 885 375	25 894 942	43,67%	33 396 848		
	CELKOM PRV:			1 559 691 844	1 301 638 601	83,45%	258 053 243	1 062 740 322	68,14%	496 951 522	740 484 978	0

Zdroj: RO PRV

Interreg V-A SK-CZ

Program	Prioritná os	Zodpovedný subjekt	Fond	Alokácia 2014-2020	Kontrahovanie		Zostáva nakontrahovať do konca PO	Čerpanie EŠIF		Zostáva vyčerpať do konca PO	Alokácia REACT- EU (1. tranža)	Ostáva predložiť a schváliť na CO do 31.12.2021 pre splnenie pravidla N+3 v zmysle novej leg.
				EÚ zdroj	Zazmluvnený EÚ zdroj	% z alokácie (EÚ zdroj)		EÚ zdroj	% z alokácie (EÚ zdroj)			
Interreg V-A SK-CZ	1. Využívanie inovačného potenciálu	RO: MRRI SR	EFRR	13 268 529	10 988 620	82,82%	2 279 909	2 786 886	21,00%	10 481 643		
	2. Kvalitné životné prostredie	RO: MRRI SR	EFRR	62 340 452	51 926 310	83,29%	10 414 142	23 573 155	37,81%	38 767 297		
	3. Rozvoj miestnych iniciatív	RO: MRRI SR	EFRR	9 122 115	8 407 102	92,16%	715 013	2 839 409	31,13%	6 282 706		
	4. Technická pomoc	RO: MRRI SR	EFRR	5 408 367	4 921 868	91,00%	486 499	2 730 450	50,49%	2 677 917		
	CELKOM Interreg V-A SK-CZ:			90 139 463	76 243 901	84,58%	13 895 562	31 929 900	35,42%	58 209 563	0	2 202 747

Zdroj: ITMS 2014+, Certifikačný orgán (MF SR)

Interreg V-A SK-AT

Program	Prioritná os	Zodpovedný subjekt	Fond	Alokácia 2014-2020	Kontrahovanie		Zostáva nakontrahovať do konca PO	Čerpanie EŠIF		Zostáva vyčerpať do konca PO	Alokácia REACT- EU (1. tranža)	Ostáva predložiť a schváliť na CO do 31.12.2021 pre splnenie pravidla N+3 v zmysle novej leg.
				EÚ zdroj	Zazmluvnený EÚ zdroj	% z alokácie (EÚ zdroj)	EÚ zdroj	EÚ zdroj	% z alokácie (EÚ zdroj)	EÚ zdroj	EÚ zdroj	EÚ zdroj
Interreg V-A SK-AT	1. Prispievanie k inteligentnému cezhraničnému regiónu	RO: MIRRI SR	EFRR	19 683 142	18 018 761	91,54%	1 664 381	5 091 128	25,87%	14 592 014		
	2. Ochrana prírodného a kultúrneho dedičstva a biodiverzity	RO: MIRRI SR	EFRR	27 820 000	26 138 514	93,96%	1 681 486	7 256 150	26,08%	20 563 850		
	3. Podpora udržateľných dopravných riešení	RO: MIRRI SR	EFRR	9 655 000	5 025 880	52,05%	4 629 120	0	0,00%	9 655 000		
	4. Posilnenie cezhraničnej správy a inštitucionálnej spolupráce	RO: MIRRI SR	EFRR	14 180 979	10 920 509	77,01%	3 260 470	4 179 556	29,47%	10 001 423		
	5. Technická pomoc	RO: MIRRI SR	EFRR	4 553 560	4 425 793	97,19%	127 767	2 229 230	48,96%	2 324 330		
	CELKOM Interreg V-A SK-AT:		EFRR	75 892 681	64 529 456	85,03%	11 363 225	18 756 063	24,71%	57 136 618	0	10 682 201

Zdroj: ITMS 2014+, Certifikačný orgán (MF SR)

PS INTERACT III

Program	Prioritná os	Zodpovedný subjekt	Fond	Alokácia 2014-2020	Kontrahovanie		Zostáva nakontrahovať do konca PO	Čerpanie EŠIF		Zostáva vyčerpať do konca PO	Alokácia REACT- EU (1. tranža)	Ostáva predložiť a schváliť na CO do 31.12.2021 pre splnenie pravidla N+3 v zmysle novej leg.
				EÚ zdroj	Zazmluvnený EÚ zdroj	% z alokácie (EÚ zdroj)	EÚ zdroj	EÚ zdroj	% z alokácie (EÚ zdroj)	EÚ zdroj	EÚ zdroj	EÚ zdroj
PS INTERACT III	PO 1 - Rozvoj a poskytnutie služieb	RO: BSK	EFRR	37 265 300	37 265 300	100,00%	0	22 375 893	60,04%	14 889 407		
	PO 2 Technická pomoc	RO: BSK	EFRR	2 127 294	2 127 294	100,00%	0	1 211 792	56,96%	915 502		
	CELKOM PS Interact III:	RO: BSK		39 392 594	39 392 594	100,00%	0	23 587 685	59,88%	15 804 909	0	0

Zdroj: RO INTERACT III, Certifikačný orgán (MF SR)